

府中多摩川通り住宅

共用部・専有部概念図及び住戸図面集

号棟	建物形式	住戸タイプ	備考
1号棟	特83T-2・3C-3LDK-WR-分	3LDK-B (B3・B4・B7・B8)	壁式ラーメン構造3階建て
2号棟	特83T-5・6・7・8・9C-3・4LDK-WR-分 (A棟) 特83T-9・10C-2・3・4LDK-WR-分 (B棟)	2LDK-A 3LDK-C (C1・C2) 3LDK+S-D 3LDK+S-E (E1・E2・E3・E4・E5) 4LDK-F 4LDK-G	壁式ラーメン構造10階建て
3号棟	特83T-3・4・5C-3LDK-WR-分	3LDK-B (B1・B2・B3・B5・B6・B9)	壁式ラーメン構造5階建て

No	共用部・専有部概念図			縮尺	図面番号	No	住戸図面集		縮尺	図面番号
1	断面概略図	共通	S=1:50	概1~2 (2~3)	1	住戸平面詳細図		S=1:50	建1-20 (6~25)	
2	MB廻り詳細図 排水管廻り詳細図	共通	S=1:30 S=1:40	概3 (4)	2	住戸機械設備平面図	2LDK-A 3LDK-B 3LDK-C 3LDK+S-D 3LDK+S-E 4LDK-F 4LDK-G	S=1:50	機1-20 (26~45)	
3	電気配線廻り詳細図 スリーブ廻り詳細図	共通	S=1:20 S=1:10	概4 (5)	3	住戸電気設備平面図		S=1:50	電1-20 (46~65)	
					4	各種参考図	和室洋室化参考図 ユニットバス参考図 インターホンの警報叩き方法	S=1:15・30	参考 (66)	

										1021	1020	1019	1018	1017	1016	1015	1014	1013				
										3LDK+S-E3	3LDK+S-E1	3LDK+S-E1	3LDK+S-E1	3LDK+S-E1	3LDK+S-D	3LDK+S-E1	3LDK-C1	2LDK-A				
									926	925	924	923	922	921	920	919	918	917	916	915	914	913
									4LDK-F	3LDK+S-E1	3LDK+S-E1	3LDK+S-E1	3LDK+S-E1	3LDK+S-E1	3LDK+S-E1	3LDK+S-D	3LDK+S-E1	3LDK-C1	2LDK-A			
									826	825	824	823	822	821	820	819	818	817	816	815	814	813
									4LDK-F	3LDK+S-E1	3LDK+S-E1	3LDK+S-E1	3LDK+S-E1	3LDK+S-E1	3LDK+S-E1	3LDK+S-E1	3LDK+S-D	3LDK+S-E1	3LDK-C1	2LDK-A		
									726	725	724	723	722	721	720	719	718	717	716	715	714	713
									4LDK-F	3LDK+S-E1	3LDK+S-E1	3LDK+S-E1	3LDK+S-E1	3LDK+S-E1	3LDK+S-E1	3LDK+S-E1	3LDK+S-D	3LDK+S-E1	3LDK-C1	2LDK-A		
									626	625	624	623	622	621	620	619	618	617	616	615	614	613
									4LDK-F	3LDK+S-E1	3LDK+S-E1	3LDK+S-E1	3LDK+S-E1	3LDK+S-E1	3LDK+S-E1	3LDK+S-E1	3LDK+S-D	3LDK+S-E1	3LDK-C1	2LDK-A		
			503	502	501				526	525	524	523	522	521	520	519	518	517	516	515	514	513
			3LDK-B5	3LDK-B1	3LDK-B6				4LDK-F	3LDK+S-E1	3LDK+S-E1	3LDK+S-E1	3LDK+S-E1	3LDK+S-E1	3LDK+S-E1	3LDK+S-E1	3LDK+S-D	3LDK+S-E1	3LDK-C1	2LDK-A		
		404	403	402	401				426	425	424	423	422	421	420	419	418	417	416	415	414	413
		3LDK-B2	3LDK-B1	3LDK-B1	3LDK-B6				4LDK-F	3LDK+S-E1	3LDK+S-E1	3LDK+S-E1	3LDK+S-E1	3LDK+S-E1	3LDK+S-E1	3LDK+S-E1	3LDK+S-E1	3LDK+S-D	3LDK+S-E1	3LDK-C1	2LDK-A	
	305	304	303	302	301				326	325	324	323	322	321	320	319	318	317	316	315	314	313
	3LDK-B3	3LDK-B1	3LDK-B1	3LDK-B1	3LDK-B6				4LDK-F	3LDK+S-E1	3LDK+S-E1	3LDK+S-E1	3LDK+S-E1	3LDK+S-E1	3LDK+S-E1	3LDK+S-E1	3LDK+S-E1	3LDK+S-D	3LDK+S-E1	3LDK-C1	2LDK-A	
	205	204	203	202	201				226	225	224	223	222	221	220	219	218	217	216	215	214	213
	3LDK-B3	3LDK-B1	3LDK-B1	3LDK-B1	3LDK-B6				4LDK-F	3LDK+S-E1	3LDK+S-E1	3LDK+S-E1	3LDK+S-E1	3LDK+S-E1	3LDK+S-E1	3LDK+S-E1	3LDK+S-E1	3LDK+S-D	3LDK+S-E1	3LDK-C1	2LDK-A	
	電気室	104	103	102	101				126	125	124	123	122	121	120	119	118	117	116	115	114	
		3LDK-B9	3LDK-B1	3LDK-B1	3LDK-B6				4LDK-F	3LDK+S-E1	3LDK+S-E1	3LDK+S-E1	3LDK+S-E1	3LDK+S-E1	3LDK+S-E1	3LDK+S-E1	3LDK+S-E1	3LDK+S-D	3LDK+S-E1	3LDK-C1	2LDK-A	ヒ°ロテ

3号棟

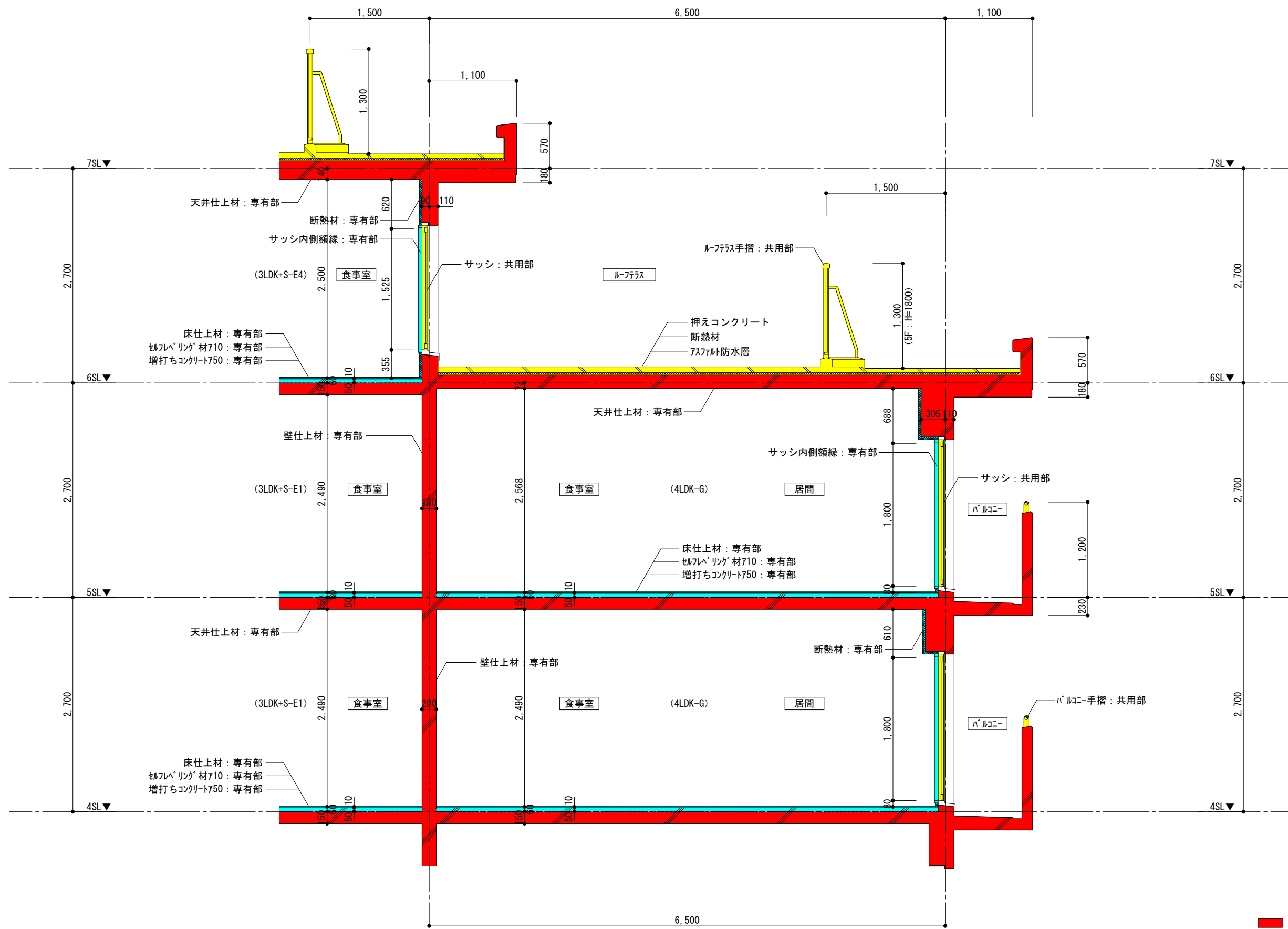
2号棟

912	911	910	909	908	907	906	905															
3LDK+S-E2	3LDK+S-E1	3LDK+S-E1	3LDK+S-E1	3LDK+S-E1	3LDK+S-E1	3LDK+S-E1	3LDK-C2															
812	811	810	809	808	807	806	805	804														
3LDK+S-E2	3LDK+S-E1	3LDK+S-E1	3LDK+S-E1	3LDK+S-E1	3LDK+S-E1	3LDK+S-E1	3LDK-C1	3LDK+S-E4														
712	711	710	709	708	707	706	705	704	703													
3LDK+S-E2	3LDK+S-E1	3LDK+S-E1	3LDK+S-E1	3LDK+S-E1	3LDK+S-E1	3LDK+S-E1	3LDK-C1	3LDK+S-E1	3LDK+S-E5													
612	611	610	609	608	607	606	605	604	603	602												
3LDK+S-E2	3LDK+S-E1	3LDK+S-E1	3LDK+S-E1	3LDK+S-E1	3LDK+S-E1	3LDK+S-E1	3LDK-C1	3LDK+S-E1	3LDK+S-E1	3LDK+S-E4												
512	511	510	509	508	507	506	505	504	503	502	501											
3LDK+S-E2	3LDK+S-E1	3LDK+S-E1	3LDK+S-E1	3LDK+S-E1	3LDK+S-E1	3LDK+S-E1	3LDK-C1	3LDK+S-E1	3LDK+S-E1	3LDK+S-E1	4LDK-G											
412	411	410	409	408	407	406	405	404	403	402	401											
3LDK+S-E2	3LDK+S-E1	3LDK+S-E1	3LDK+S-E1	3LDK+S-E1	3LDK+S-E1	3LDK+S-E1	3LDK-C1	3LDK+S-E1	3LDK+S-E1	3LDK+S-E1	4LDK-G											
312	311	310	309	308	307	306	305	304	303	302	301											
3LDK+S-E2	3LDK+S-E1	3LDK+S-E1	3LDK+S-E1	3LDK+S-E1	3LDK+S-E1	3LDK+S-E1	3LDK-C1	3LDK+S-E1	3LDK+S-E1	3LDK+S-E1	4LDK-G											
212	211	210	209	208	207	206	205	204	203	202	201											
3LDK+S-E2	3LDK+S-E1	3LDK+S-E1	3LDK+S-E1	3LDK+S-E1	3LDK+S-E1	3LDK+S-E1	3LDK-C1	3LDK+S-E1	3LDK+S-E1	3LDK+S-E1	4LDK-G											
112	111	110	109	108	107	106	105	104	103	102	101											
3LDK+S-E2	3LDK+S-E1	3LDK+S-E1	3LDK+S-E1	3LDK+S-E1	3LDK+S-E1	3LDK+S-E1	3LDK-C1	3LDK+S-E1	3LDK+S-E1	3LDK+S-E1	4LDK-G											

2号棟

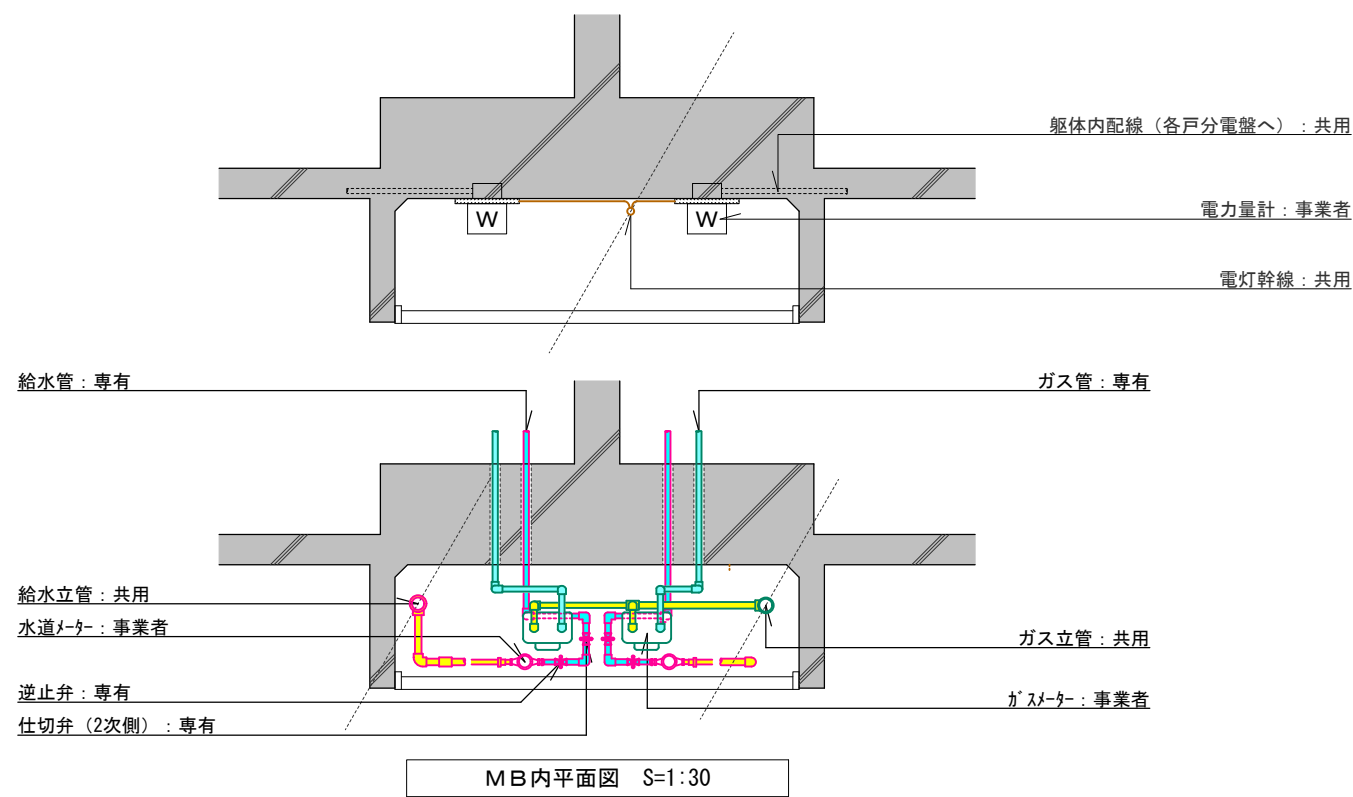
1号棟

住戸タイプ	種別	戸数	計
2LDK-A	-	9	9
3LDK-B	B1	11	28
	B2	1	
	B3	4	
	B4	1	
	B5	1	
	B6	5	
	B7	2	
	B8	2	
	B9	1	
3LDK-C	C1	18	19
	C2	1	
3LDK+S-D	-	10	10
3LDK+S-E	E1	167	180
	E2	9	
	E3	1	
	E4	2	
	E5	1	
4LDK-F	-	9	9
4LDK-G	-	5	5
合計		260	

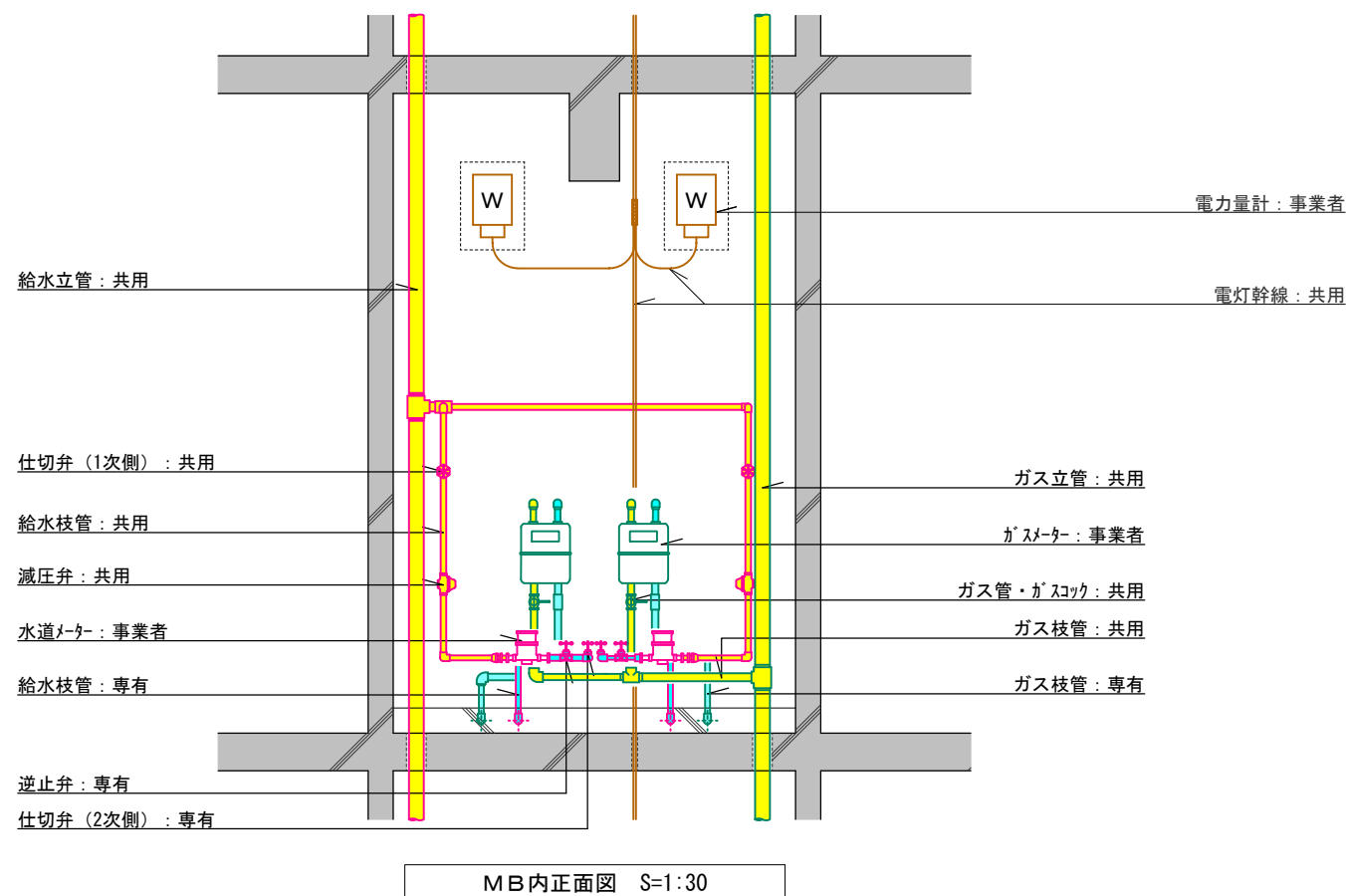


- 躯体 (鉄筋コンクリート)
- 共用部
- 専有部

※2号棟設計図による



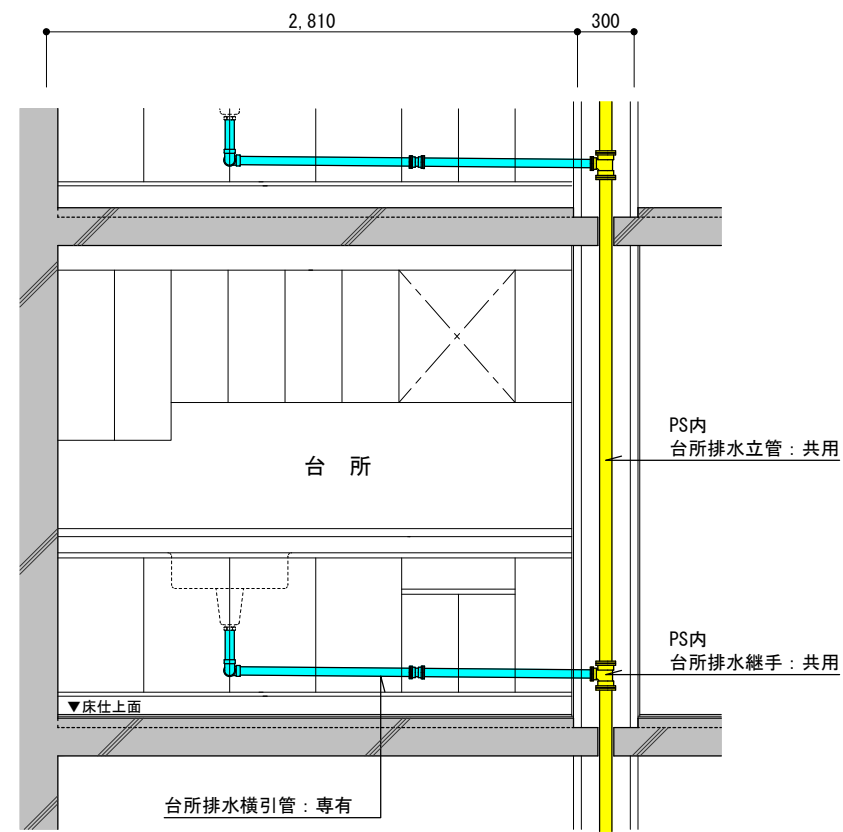
MB内平面図 S=1:30



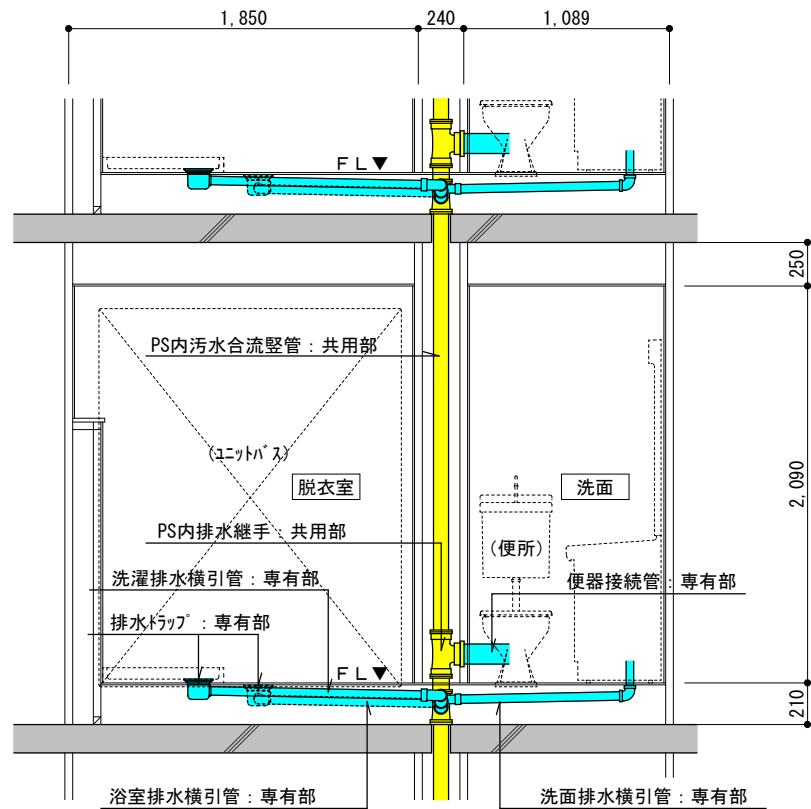
MB内正面図 S=1:30

- 共用部給水管
- 専有部給水管
- 共用部ガス管
- 専有部ガス管

※2号棟設計図による



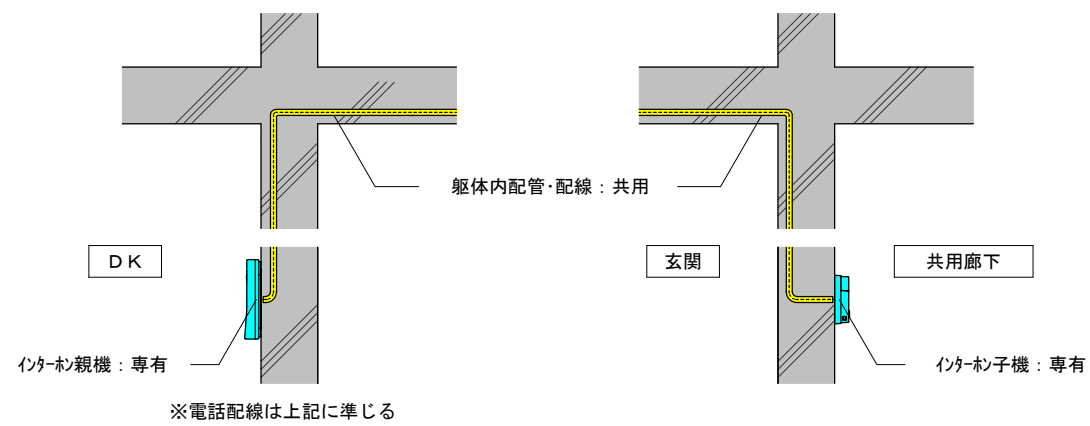
台所排水管廻り詳細図 S=1:40
(台所排水系統)



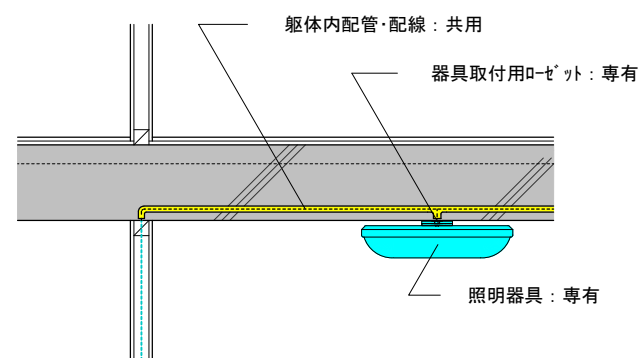
汚水・雑排水管廻り詳細図 S=1:40
(汚水・洗面・洗濯・浴室排水系統)

※2号棟設計図による

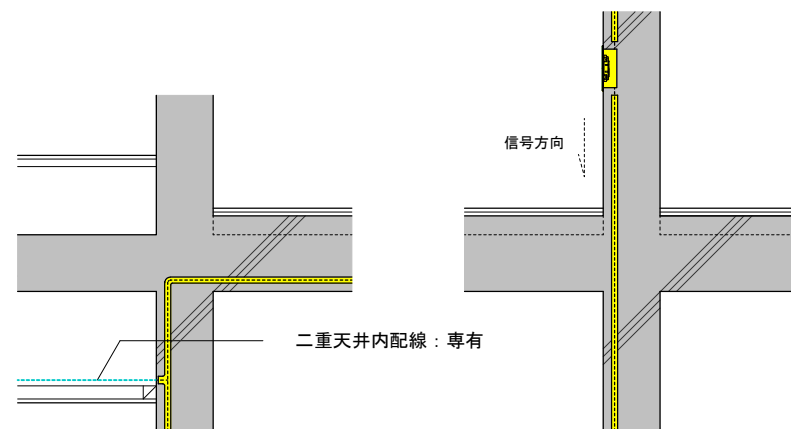
- 共用部排水管
- 専有部排水管



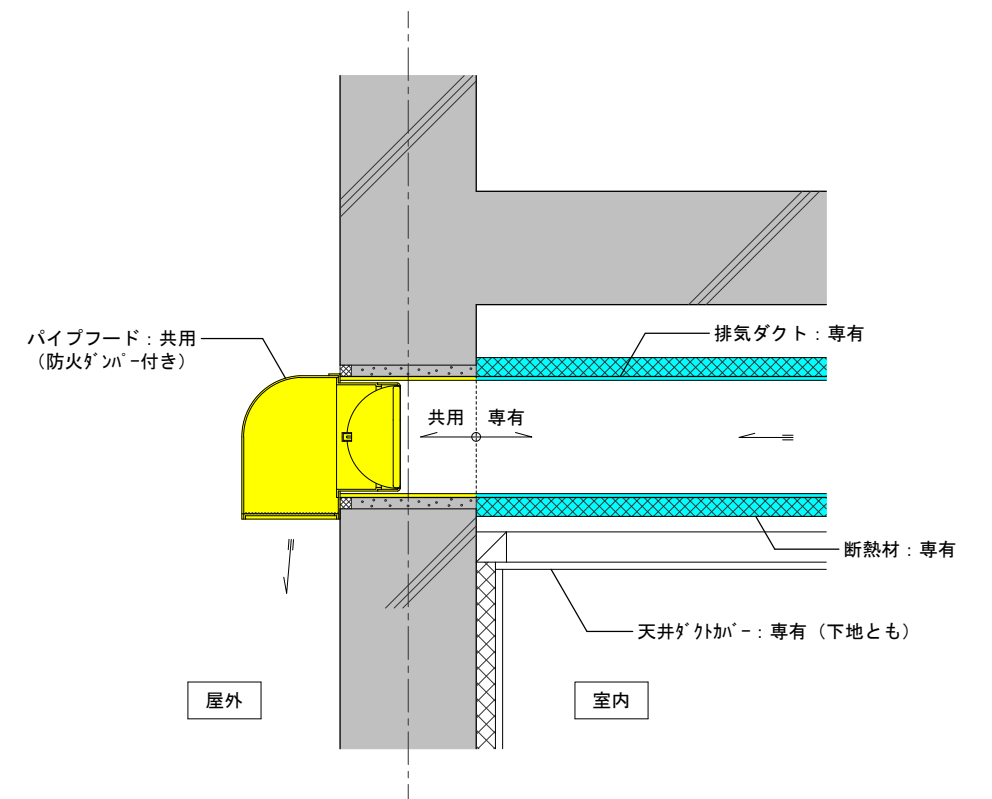
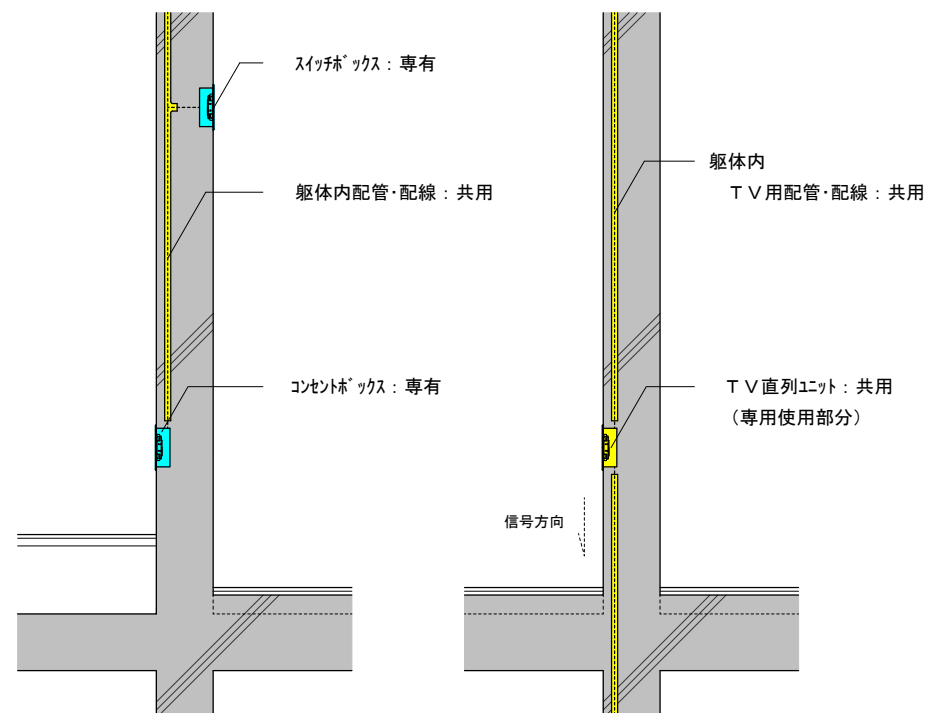
インターホン配線参考図 S=1:20



間仕切壁廻り配線参考図 S=1:20

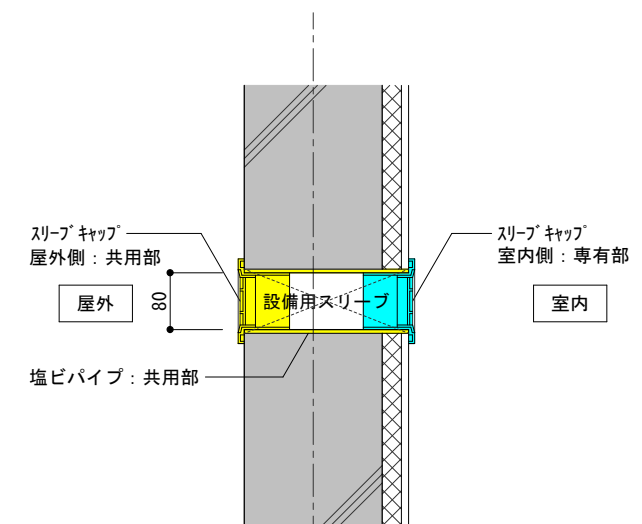


コンクリート壁廻り配線参考図 S=1:20



排気ダクト断面詳細図 S=1:10

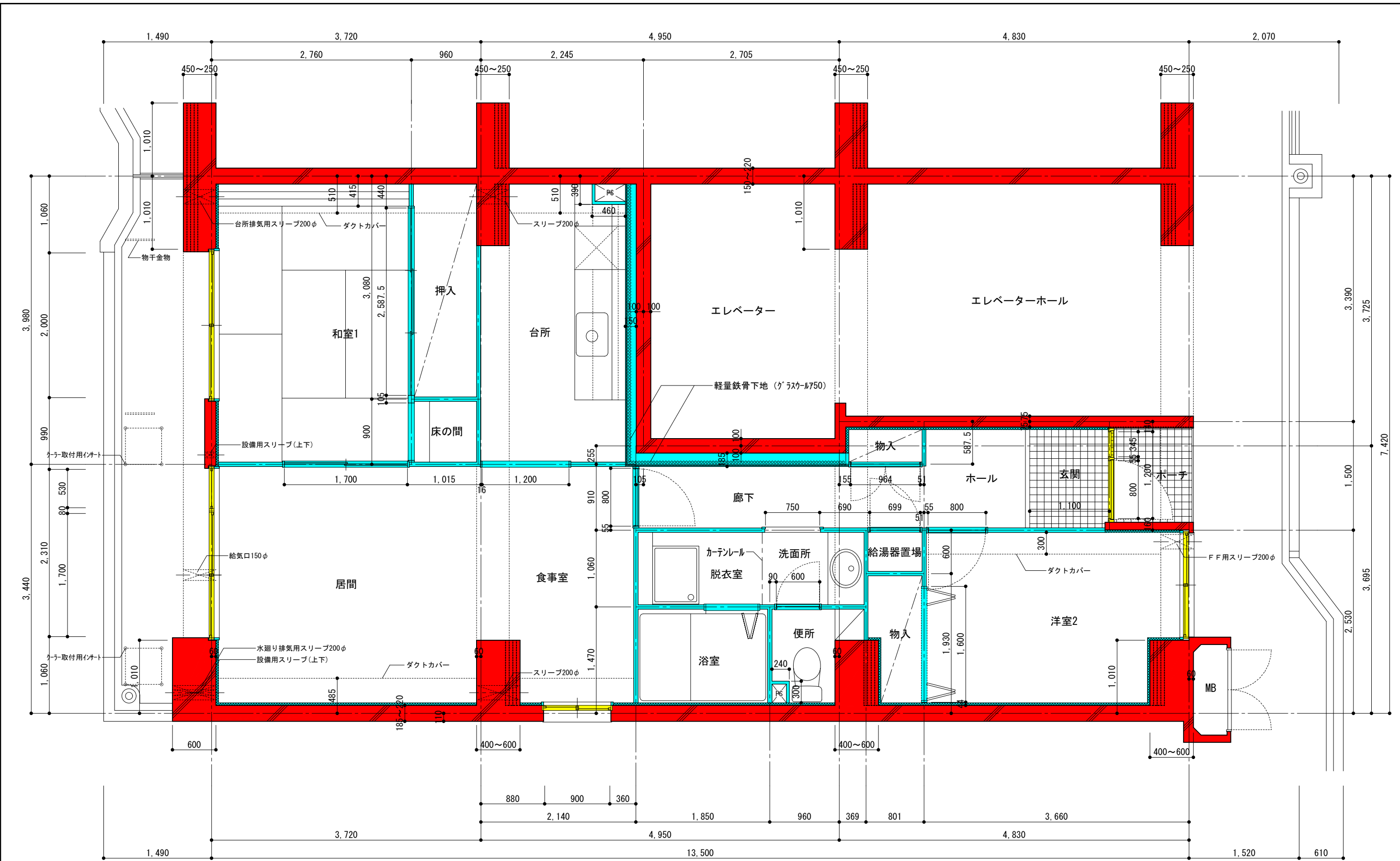
※給湯器用給排気ダクトの区分は上記に準じる



※給気用スリーブは上記に準じる

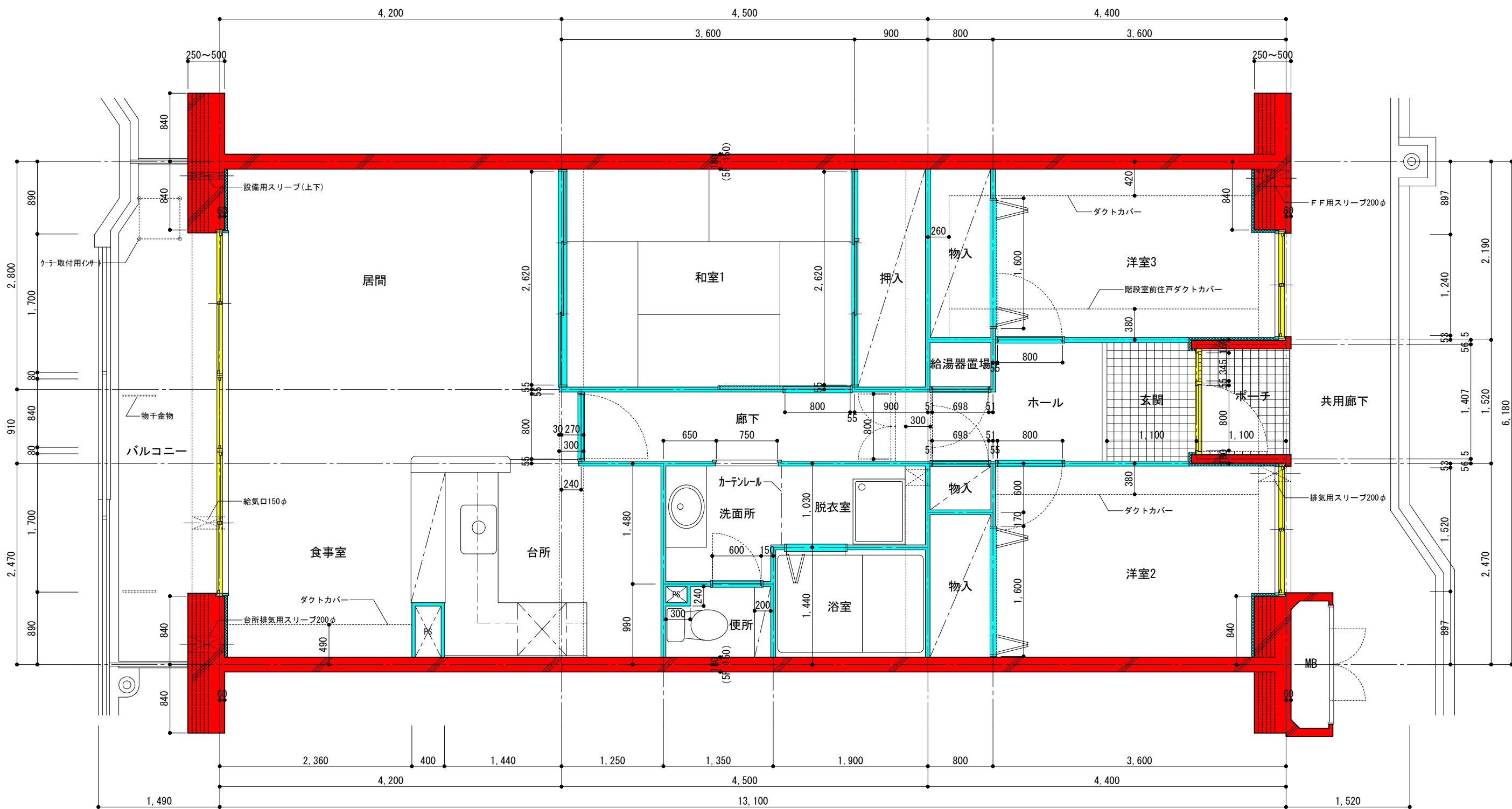
エアコン用スリーブ断面詳細図 S=1:10

共用部
専有部



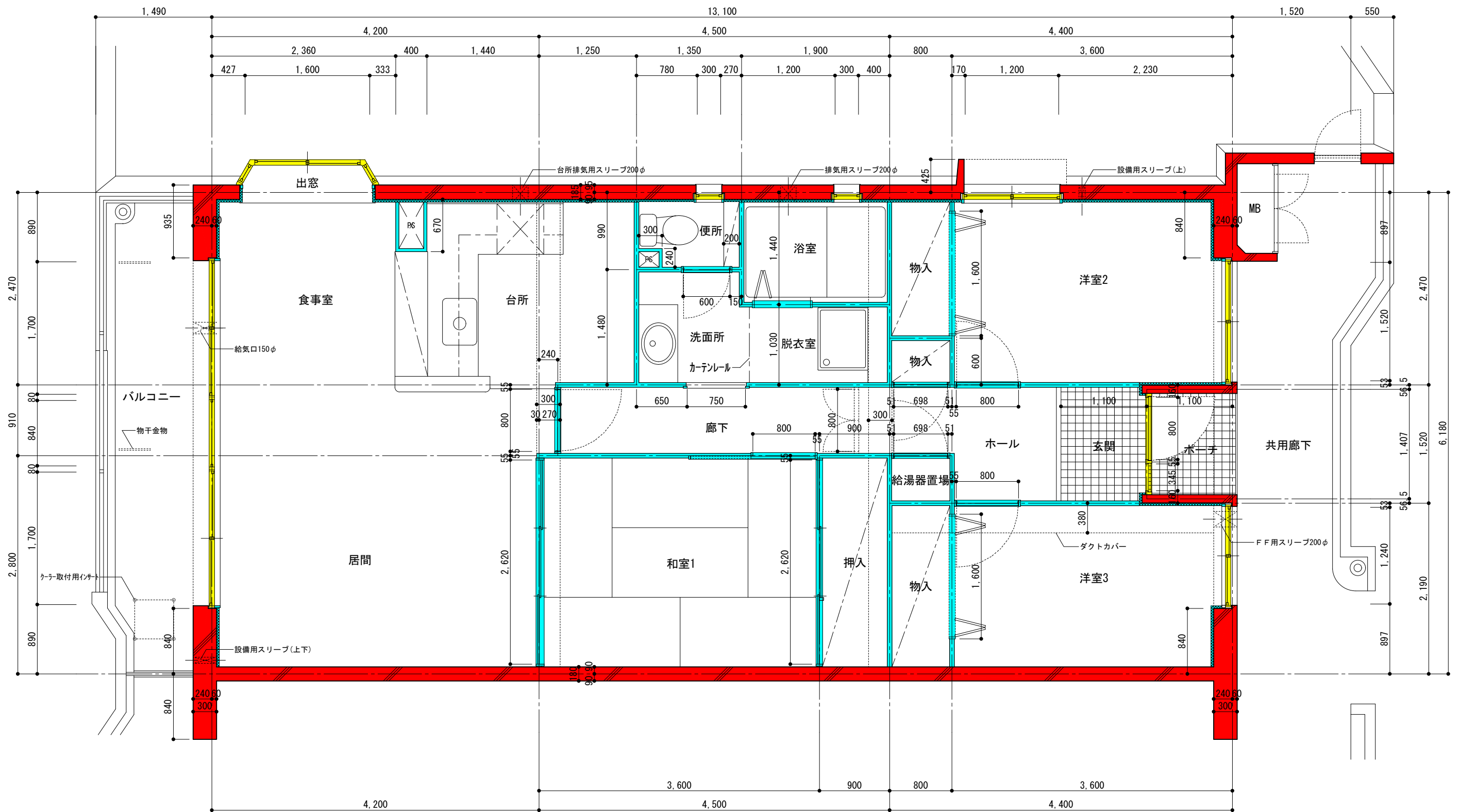
- 躯体(鉄筋コンクリート)
- 共用部
- 間仕切壁・内部建具(専有部)

団地名称	府中多摩川通り住宅【2号棟】	縮尺	S=1:50
図面名称	住戸平面詳細図 2LDK-A	図面番号	建1



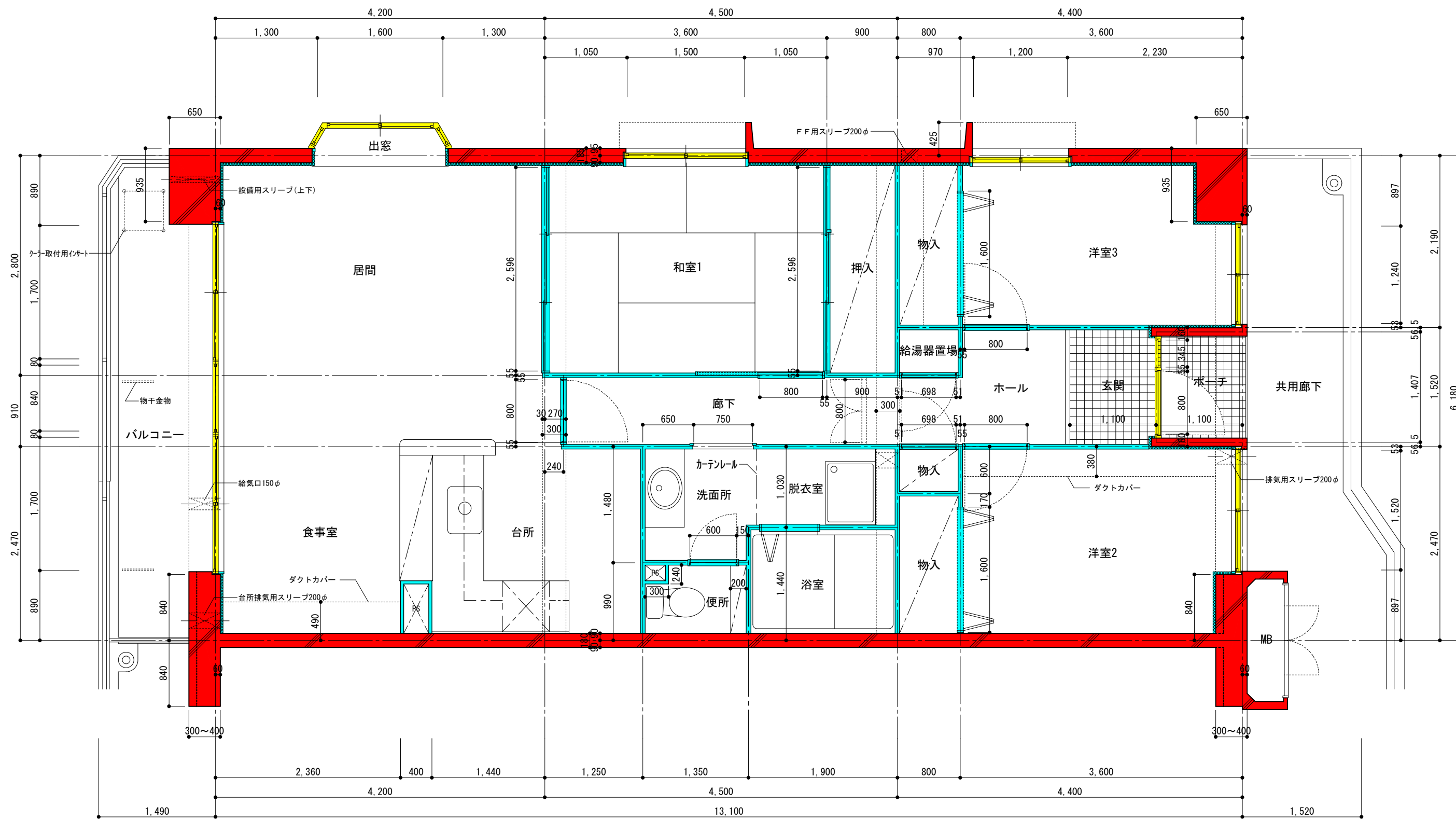
- 躯体(鉄筋コンクリート)
- 共用部
- 間仕切壁・内部建具(専有部)

地名称	府中多摩川通り住宅【3号棟】	縮尺	S=1:50
図面名称	住戸平面詳細図 3LDK-B1	図面番号	建2



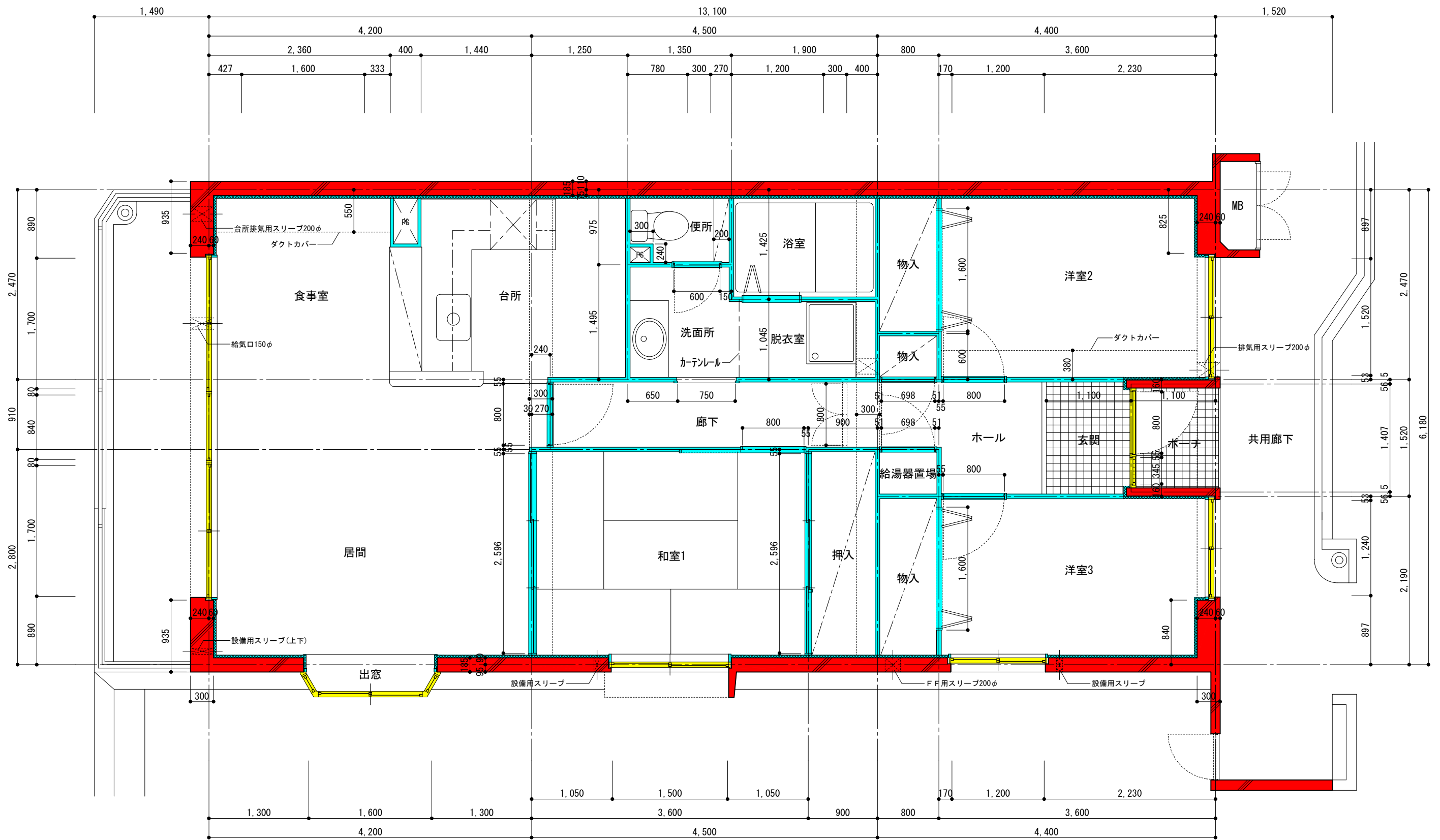
- 躯体(鉄筋コンクリート)
- 共用部
- 間仕切壁・内部建具(専有部)

団地名称	府中多摩川通り住宅【3号棟】	縮尺	S=1:50
図面名称	住戸平面詳細図 3LDK-B2	図面番号	建3



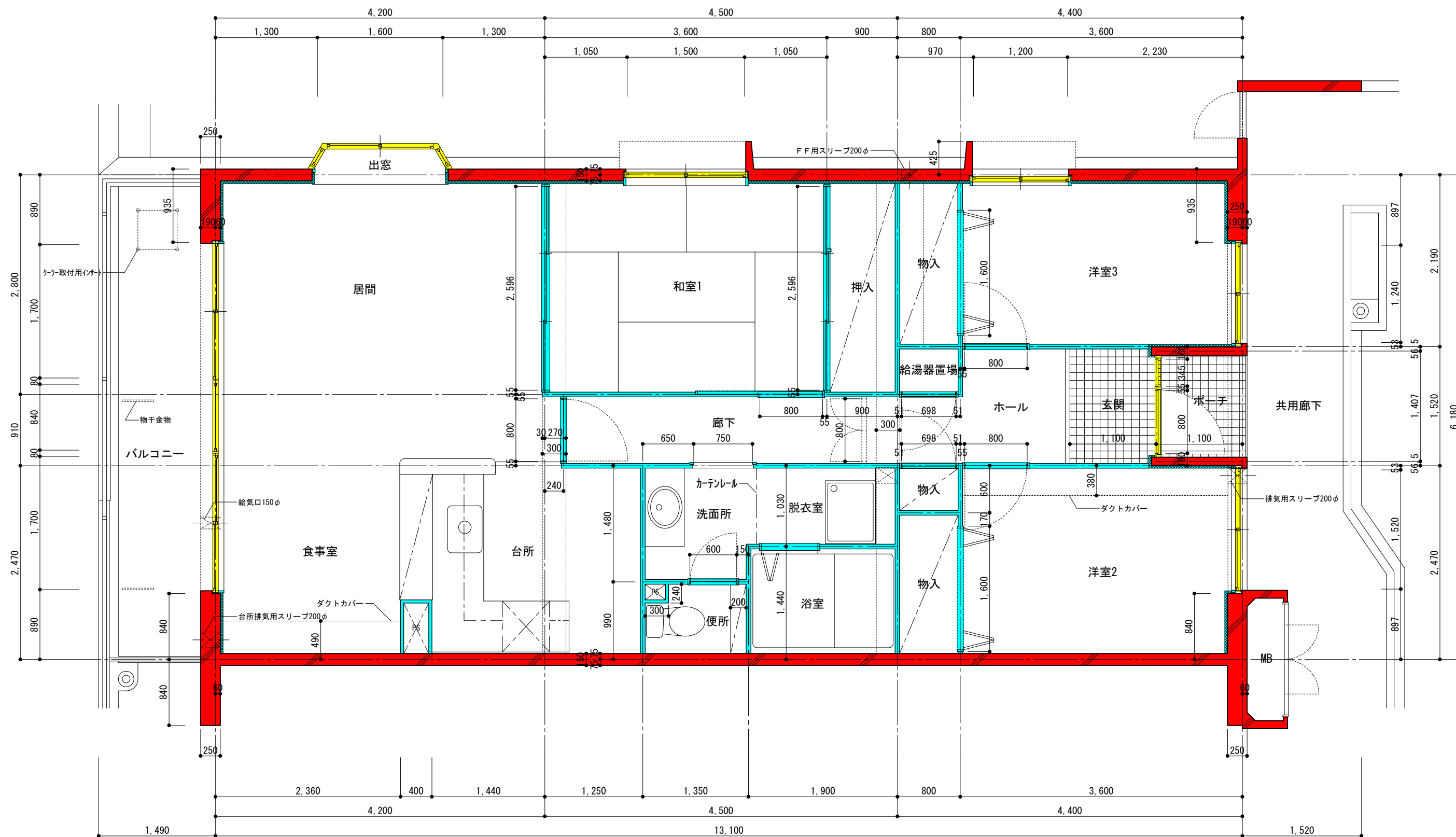
- 躯体(鉄筋コンクリート)
- 共用部
- 間仕切壁・内部建具(専有部)

団地名	府中多摩川通り住宅【1・3号棟】	縮尺	S=1:50
図面名称	住戸平面詳細図 3LDK-B3	図面番号	建4



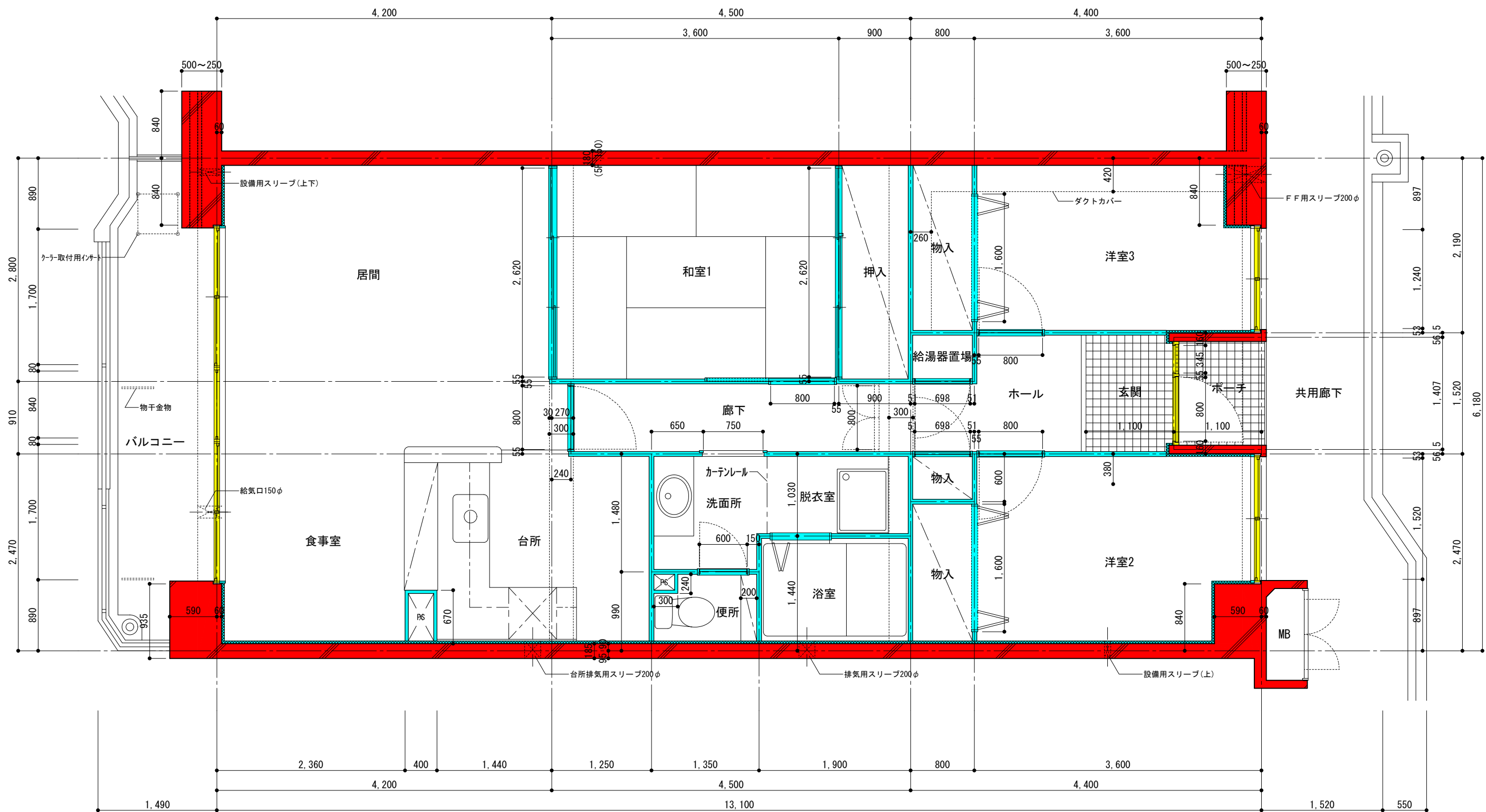
- 躯体(鉄筋コンクリート)
- 共用部
- 間仕切壁・内部建具(専有部)

団地名	府中多摩川通り住宅【1号棟】	縮尺	S=1:50
図面名称	住戸平面詳細図 3LDK-B4	図面番号	建5



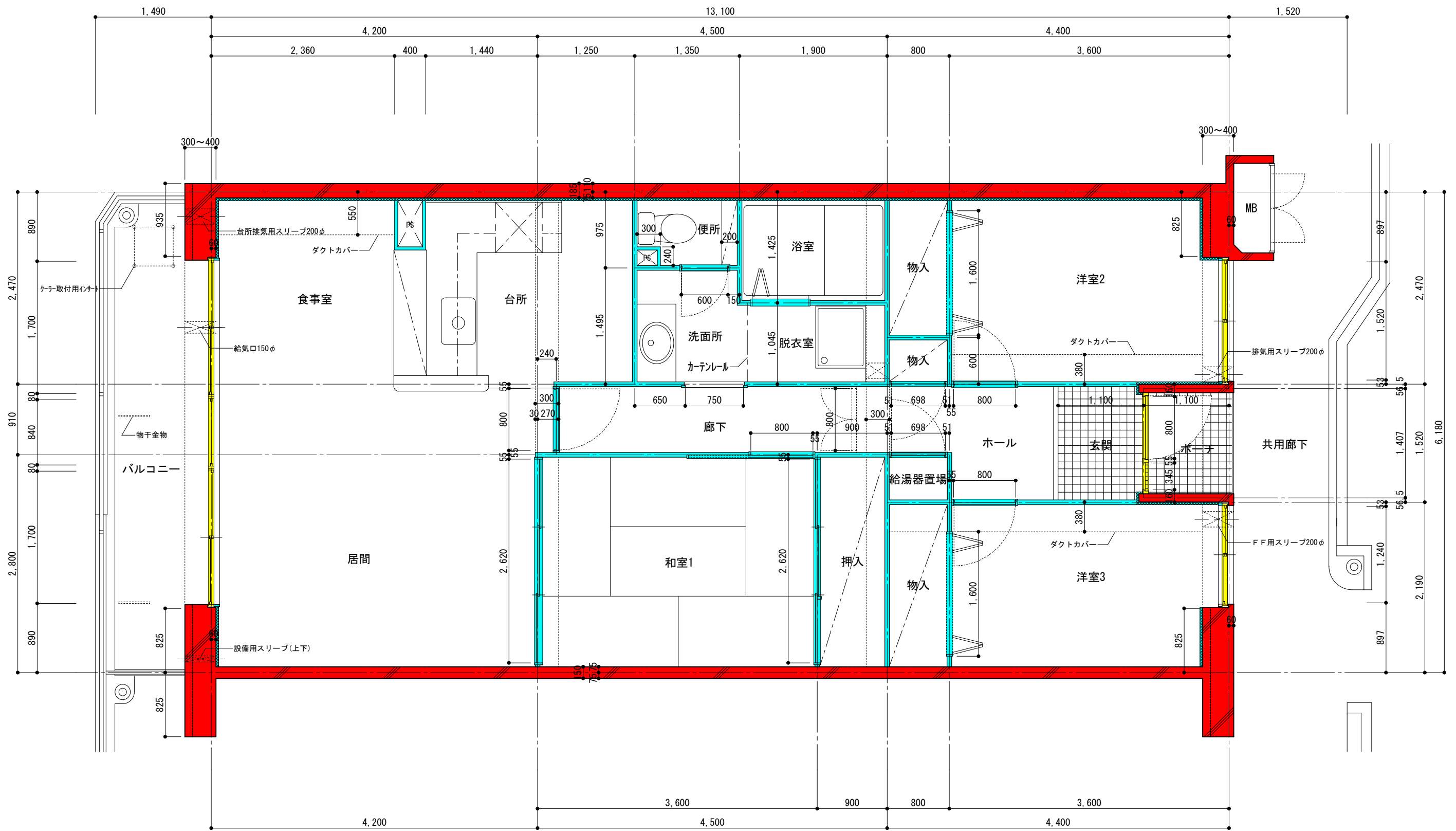
- 躯体(鉄筋コンクリート)
- 共用部
- 間仕切壁・内部建具 (専有部)

団地名称	府中多摩川通り住宅【3号棟】	縮尺	S=1:50
図面名称	住戸平面詳細図 3LDK-B5	図面番号	建6



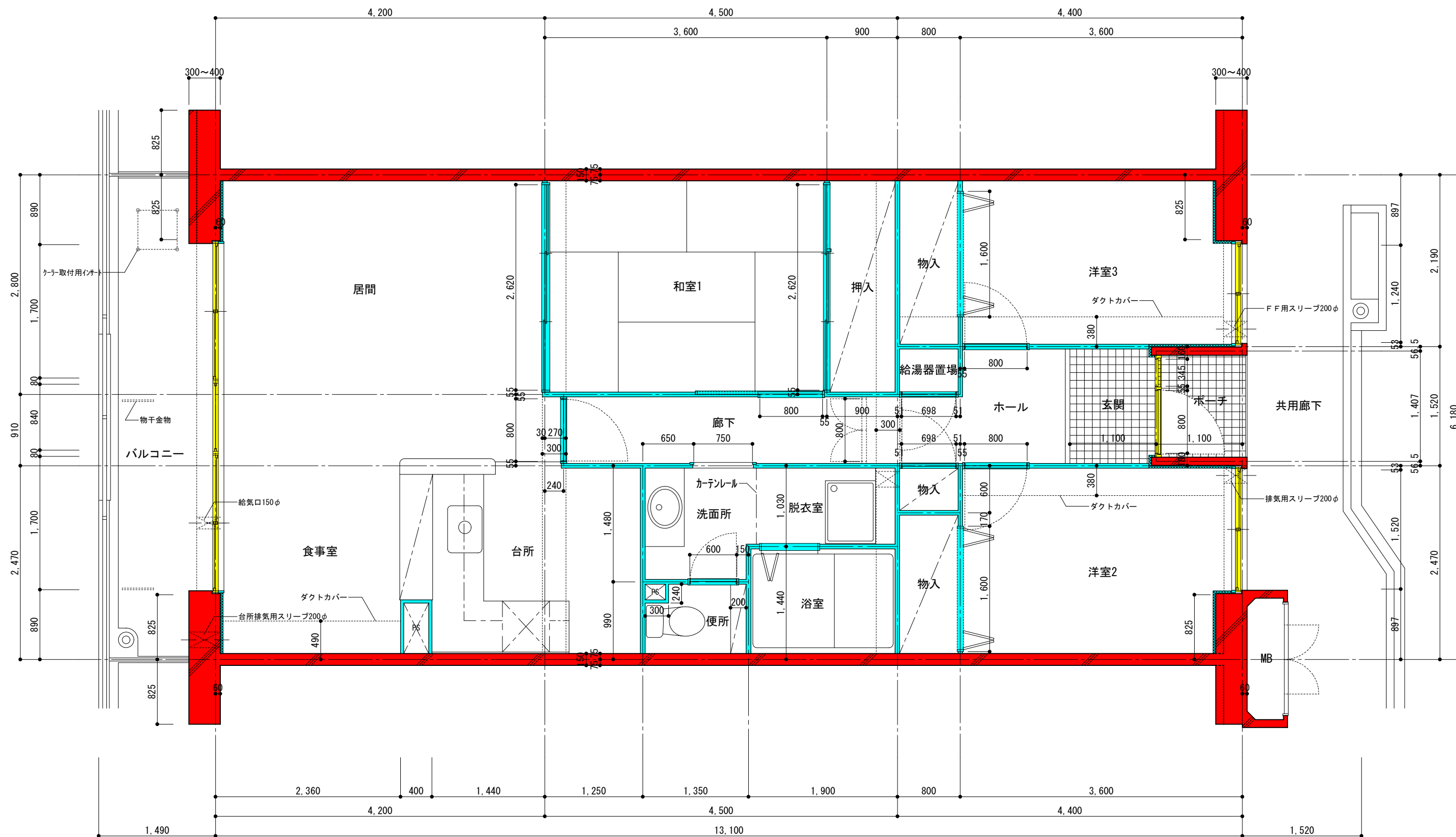
- 躯体(鉄筋コンクリート)
- 共用部
- 間仕切壁・内部建具(専有部)

団地名称	府中多摩川通り住宅【3号棟】	縮尺	S=1:50
図面名称	住戸平面詳細図 3LDK-B6	図面番号	建7



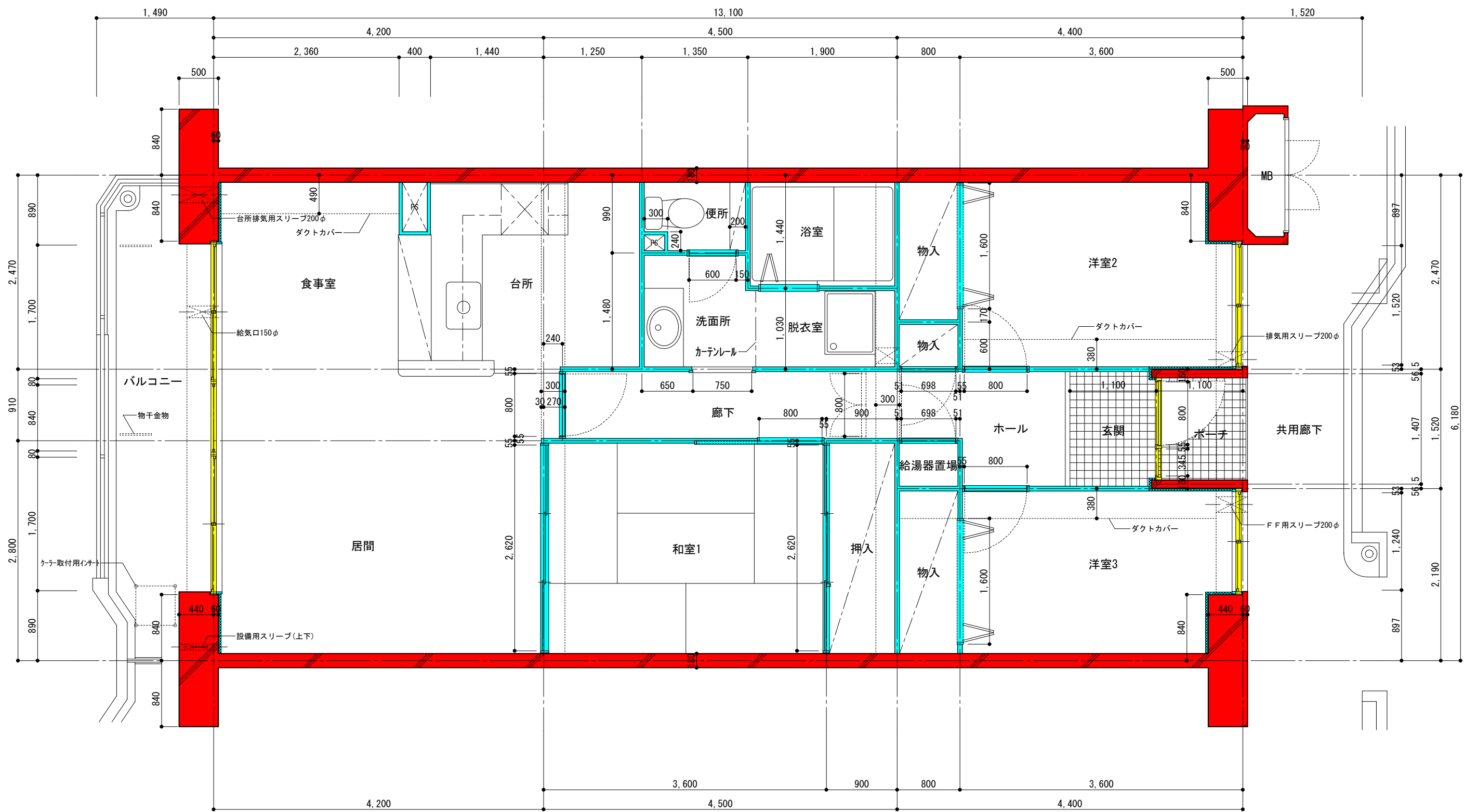
- 躯体(鉄筋コンクリート)
- 共用部
- 間仕切壁・内部建具(専有部)

地名称	府中多摩川通り住宅【1号棟】	縮尺	S=1:50
図面名称	住戸平面詳細図 3LDK-B7	図面番号	建8



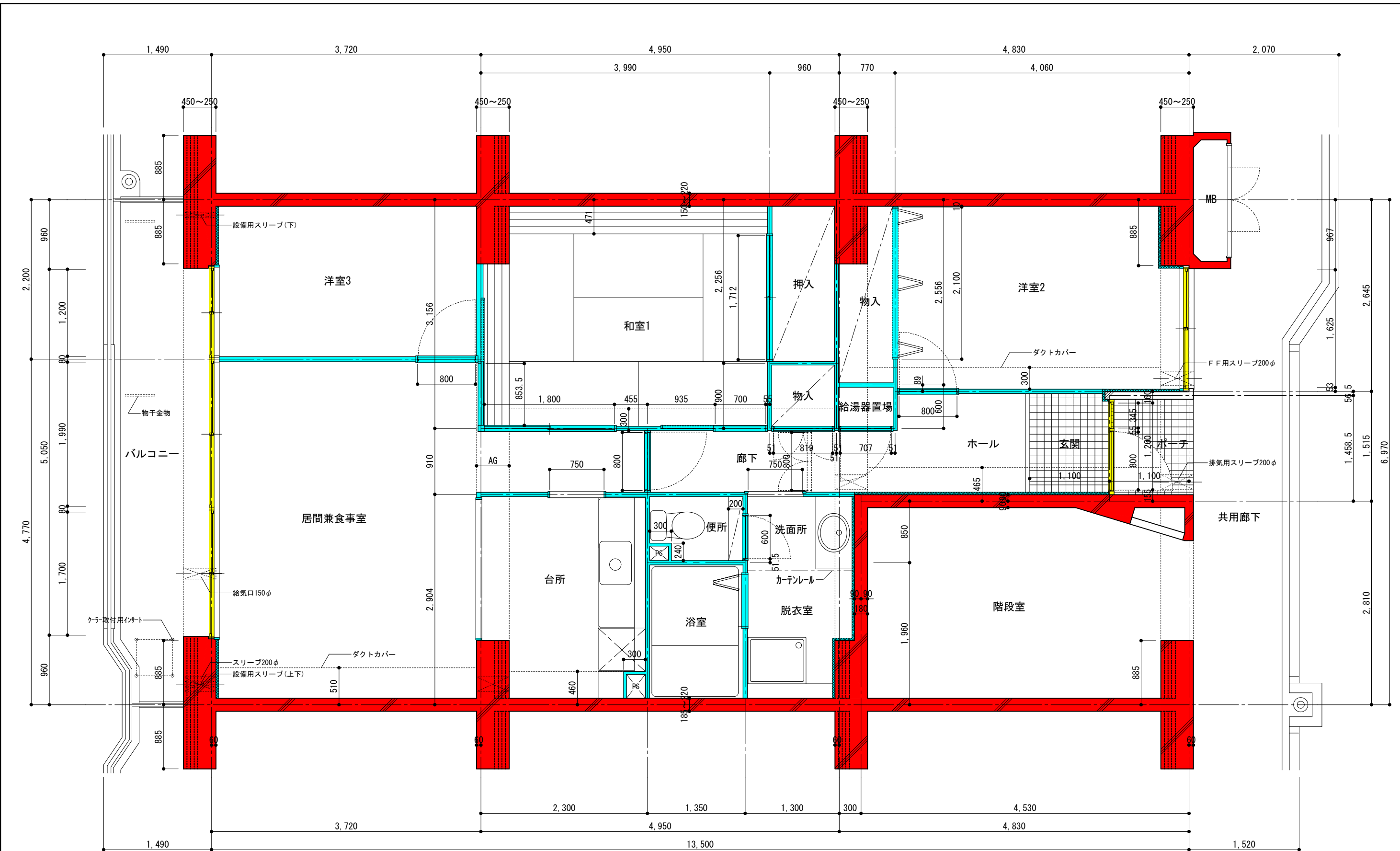
- 躯体(鉄筋コンクリート)
- 共用部
- 間仕切壁・内部建具(専有部)

団地名称	府中多摩川通り住宅【1号棟】	縮尺	S=1:50
図面名称	住戸平面詳細図 3LDK-B8	図面番号	建9



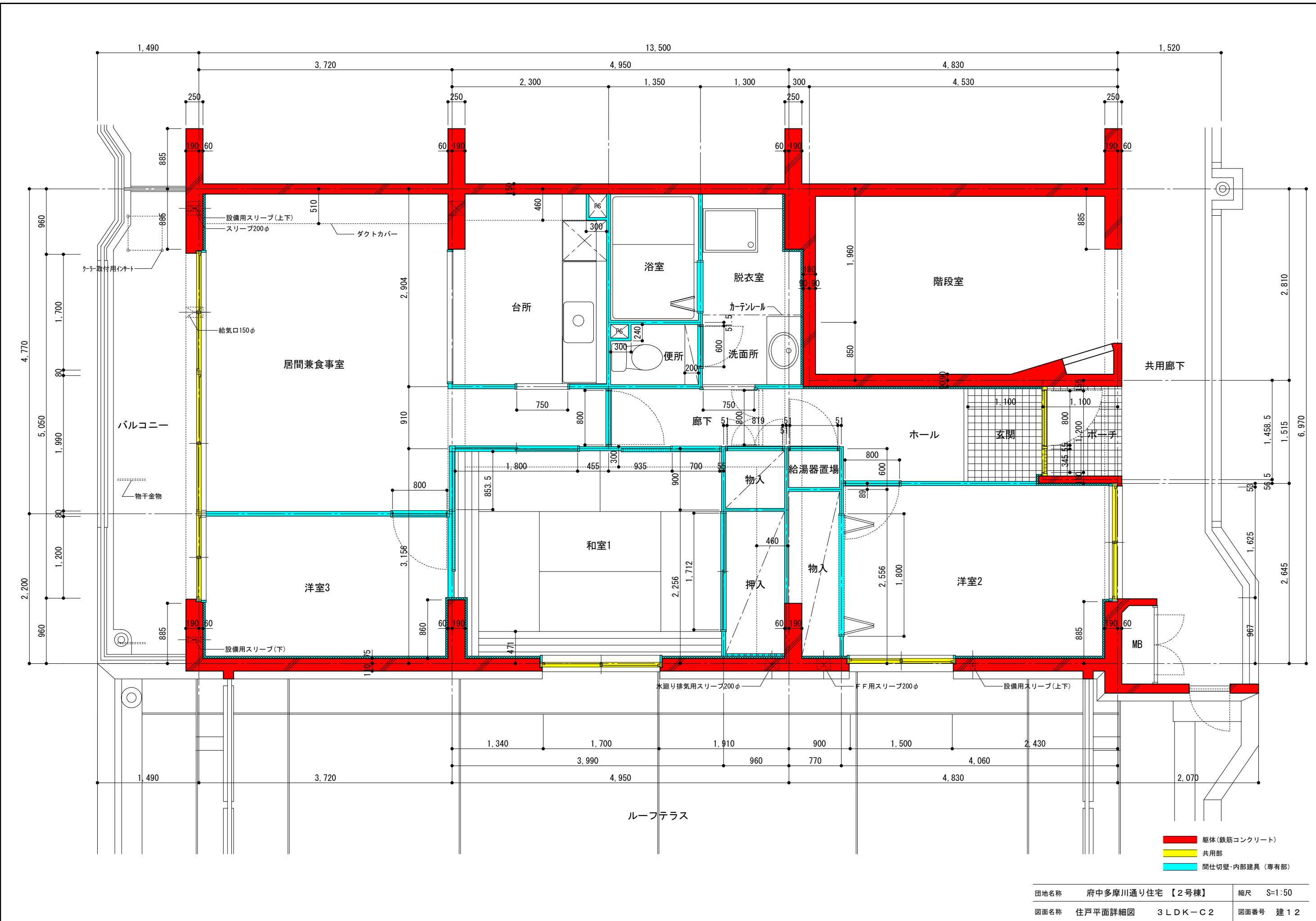
- 躯体(鉄筋コンクリート)
- 共用部
- 間仕切壁・内部建具(専有部)

団地名	府中多摩川通り住宅【3号棟】	縮尺	S=1:50
図面名称	住戸平面詳細図 3LDK-B9	図面番号	建10



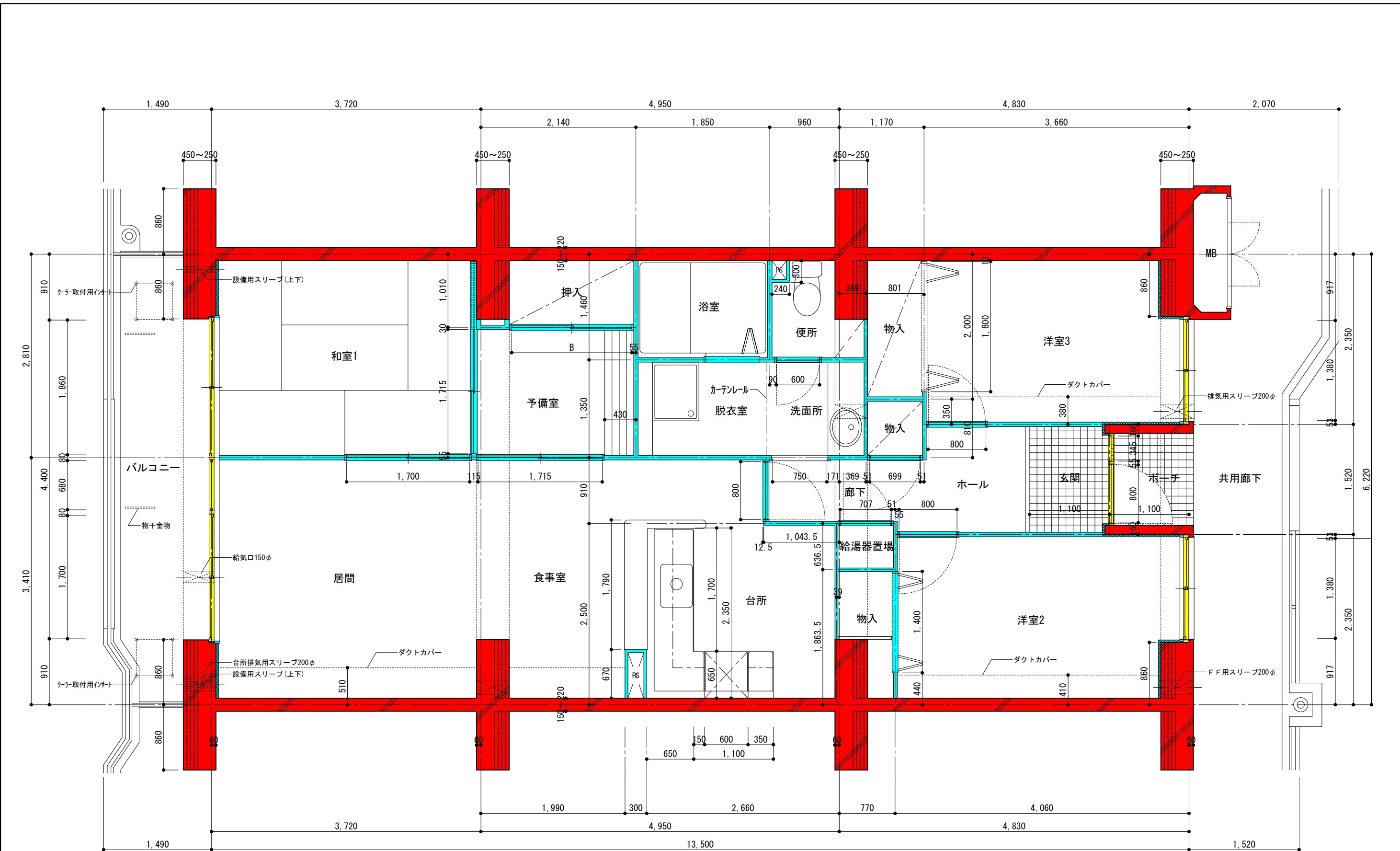
- 躯体(鉄筋コンクリート)
- 共用部
- 間仕切壁・内部建具(専有部)

団地名	府中多摩川通り住宅【2号棟】	縮尺	S=1:50
図面名称	住戸平面詳細図 3LDK-C1	図面番号	建11



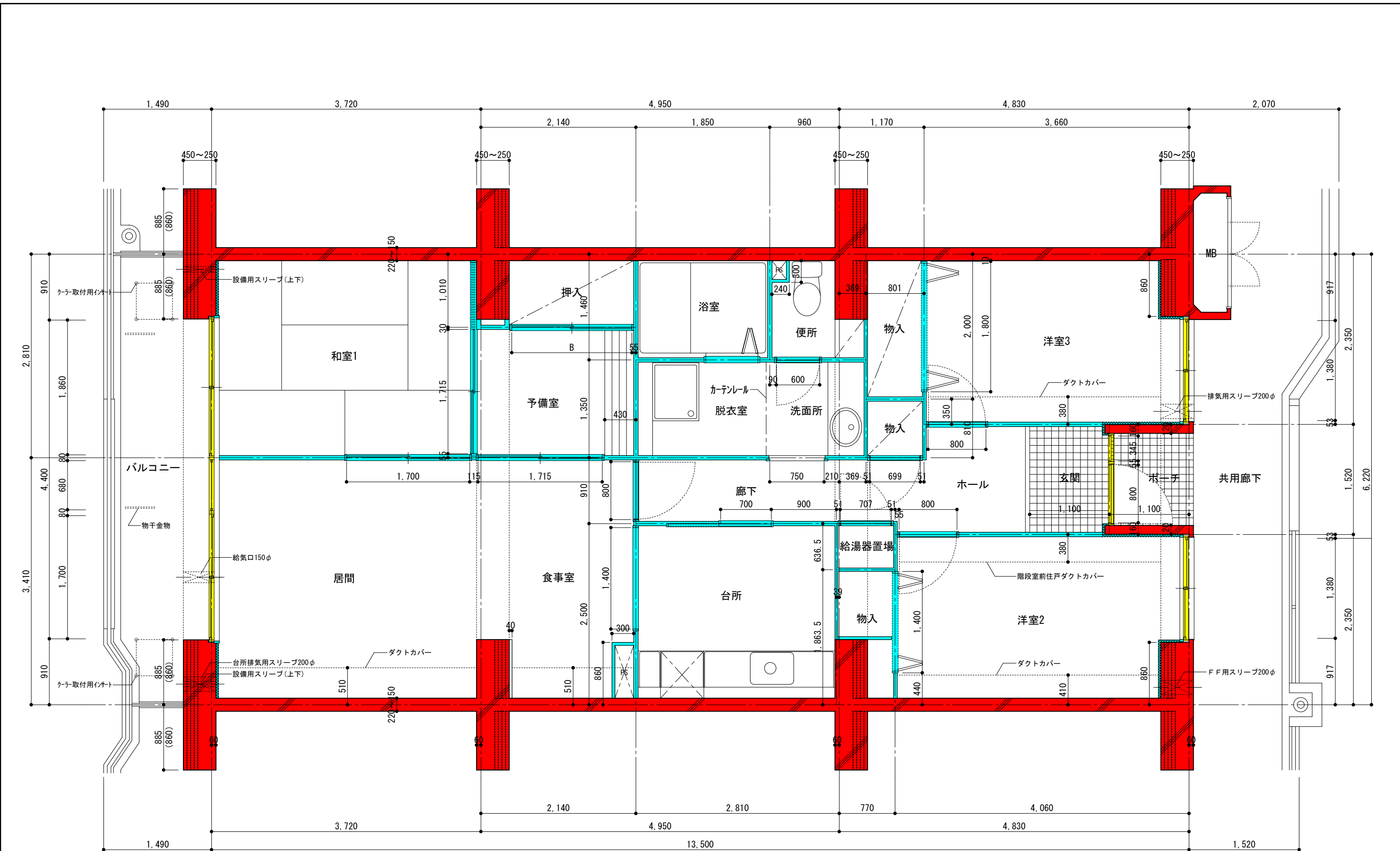
- 躯体(鉄筋コンクリート)
- 共用部
- 間仕切壁・内部建具(専有部)

団地名称	府中多摩川通り住宅【2号棟】	縮尺	S=1:50
図面名称	住戸平面詳細図 3LDK-C2	図面番号	建12



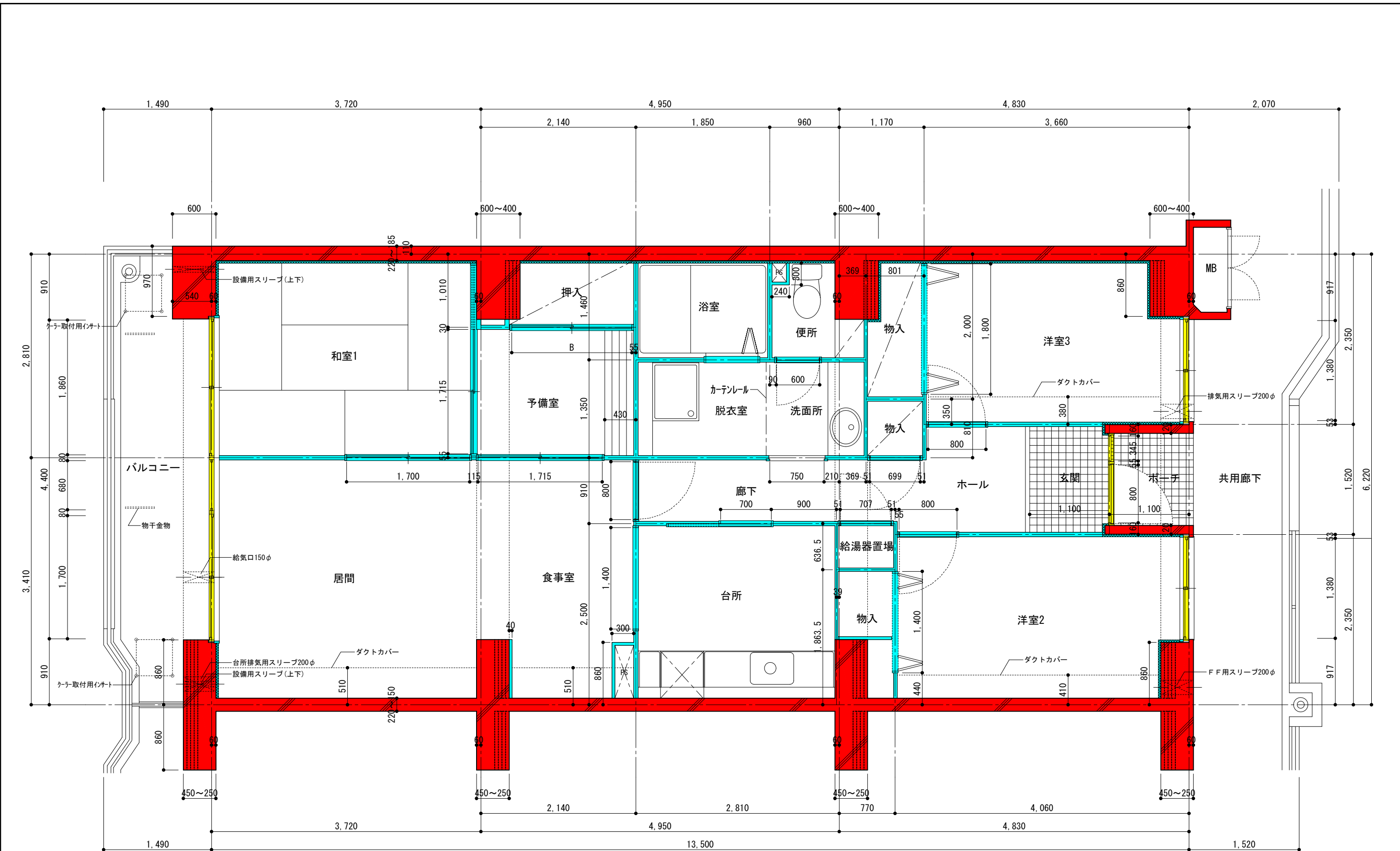
- 躯体(鉄筋コンクリート)
- 共用部
- 間仕切壁・内部建具(専有部)

団地名	府中多摩川通り住宅【2号棟】	縮尺	S=1:50
図面名称	住戸平面詳細図 3LDK+S-D	図面番号	建13



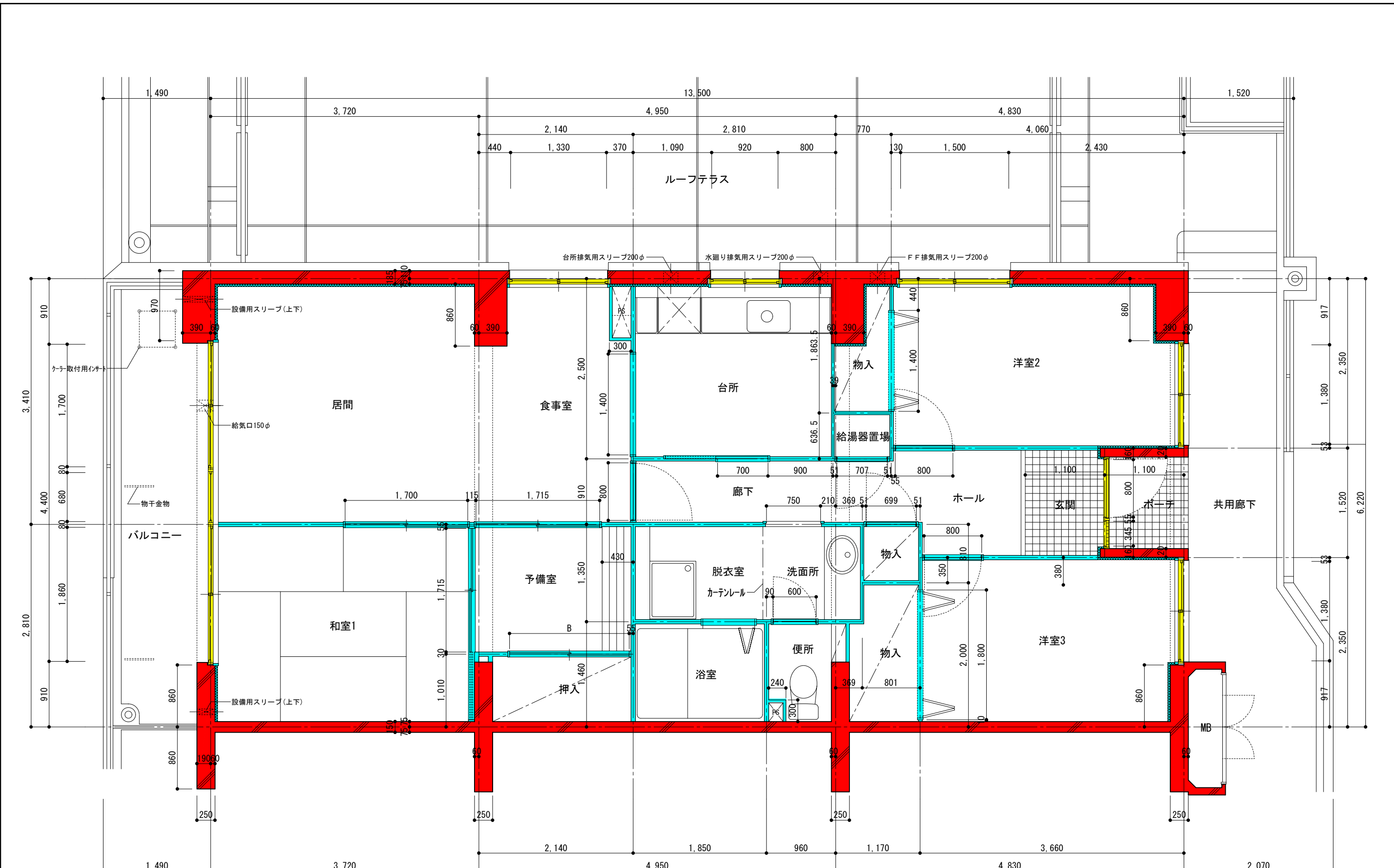
- 躯体(鉄筋コンクリート)
- 共用部
- 間仕切壁・内部建具(専有部)

団地名	府中多摩川通り住宅【2号棟】	縮尺	S=1:50
図面名称	住戸平面詳細図 3LDK+S-E1	図面番号	建14



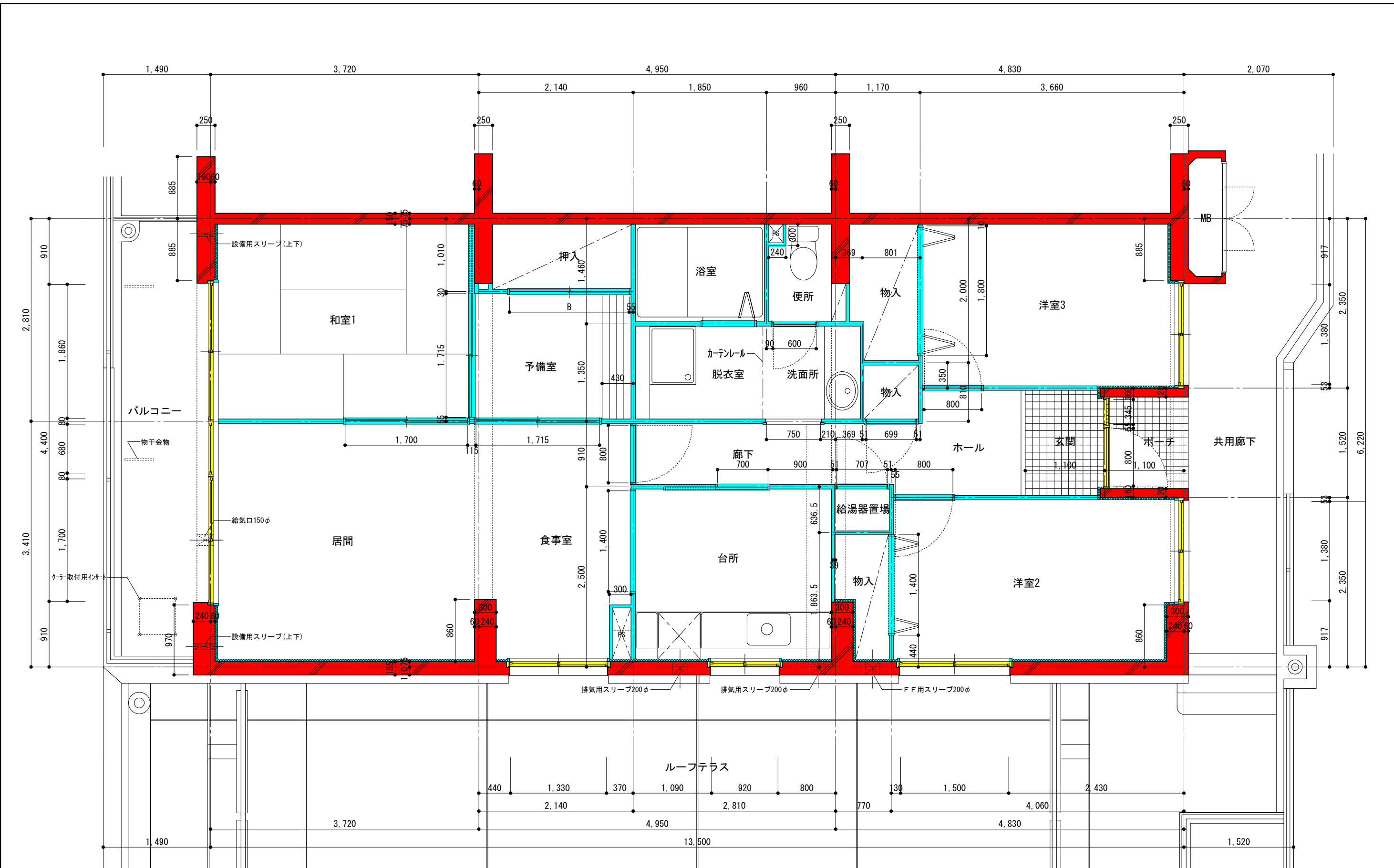
- 躯体(鉄筋コンクリート)
- 共用部
- 間仕切壁・内部建具(専有部)

団地名	府中多摩川通り住宅【2号棟】	縮尺	S=1:50
図面名称	住戸平面詳細図 3LDK+S-E2	図面番号	建15



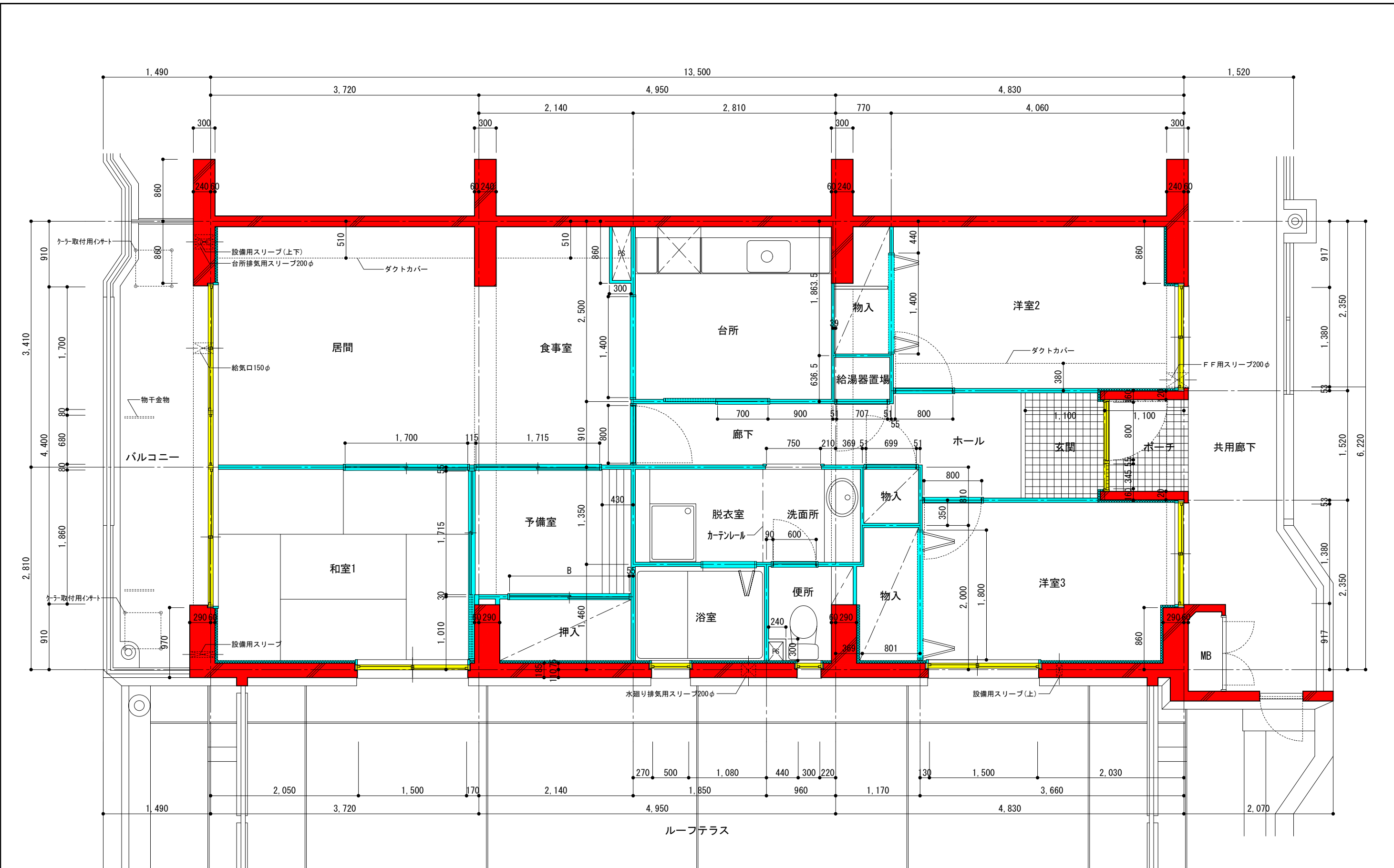
- 躯体(鉄筋コンクリート)
- 共用部
- 間仕切壁・内部建具(専有部)

地名称	府中多摩川通り住宅【2号棟】	縮尺	S=1:50
図面名称	住戸平面詳細図 3LDK+S-E3	図面番号	建16



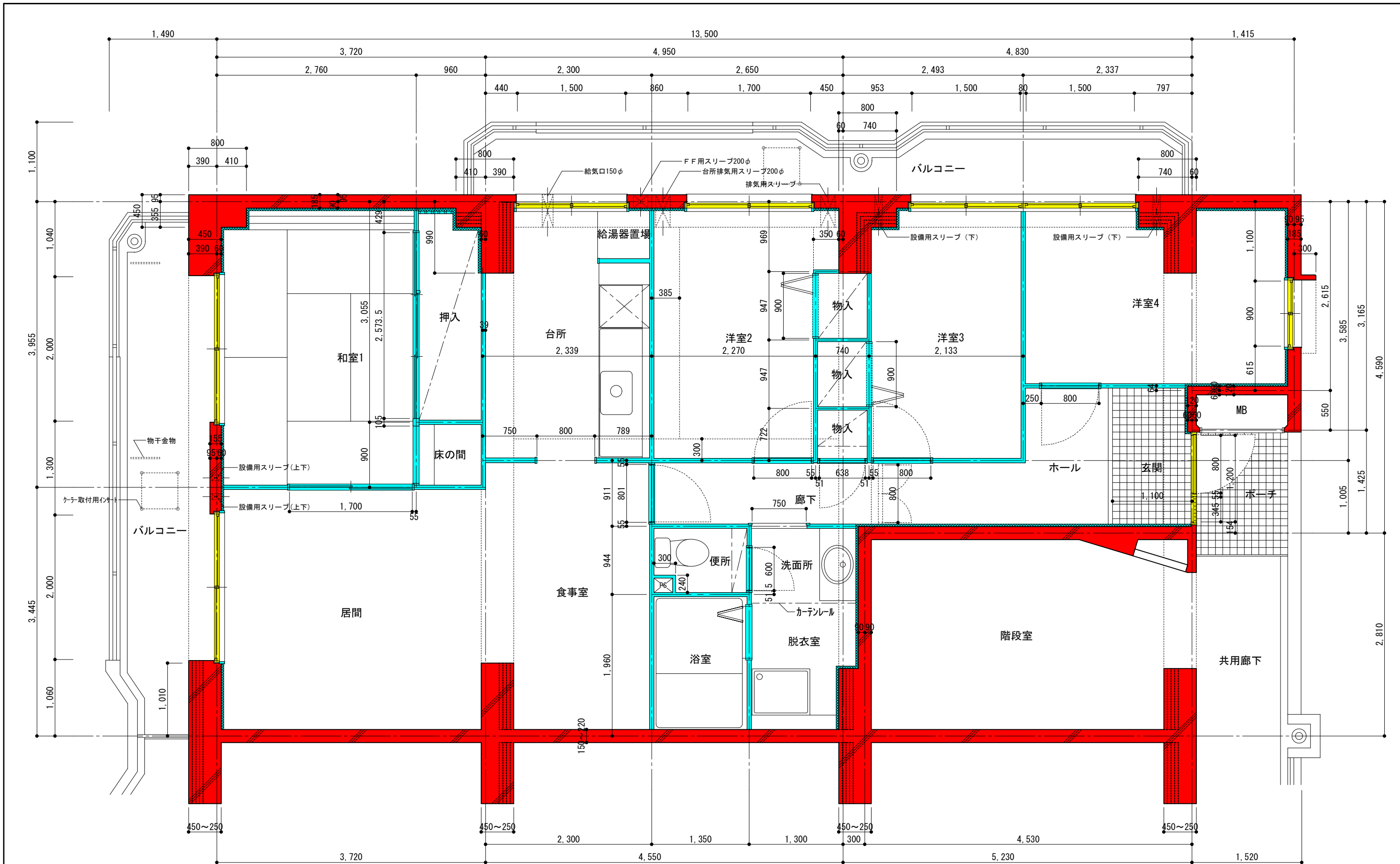
- 躯体(鉄筋コンクリート)
- 共用部
- 間仕切壁・内部建具(専有部)

団地名	府中多摩川通り住宅【2号棟】	縮尺	S=1:50
図面名称	住戸平面詳細図 3LDK+S-E4	図面番号	建17



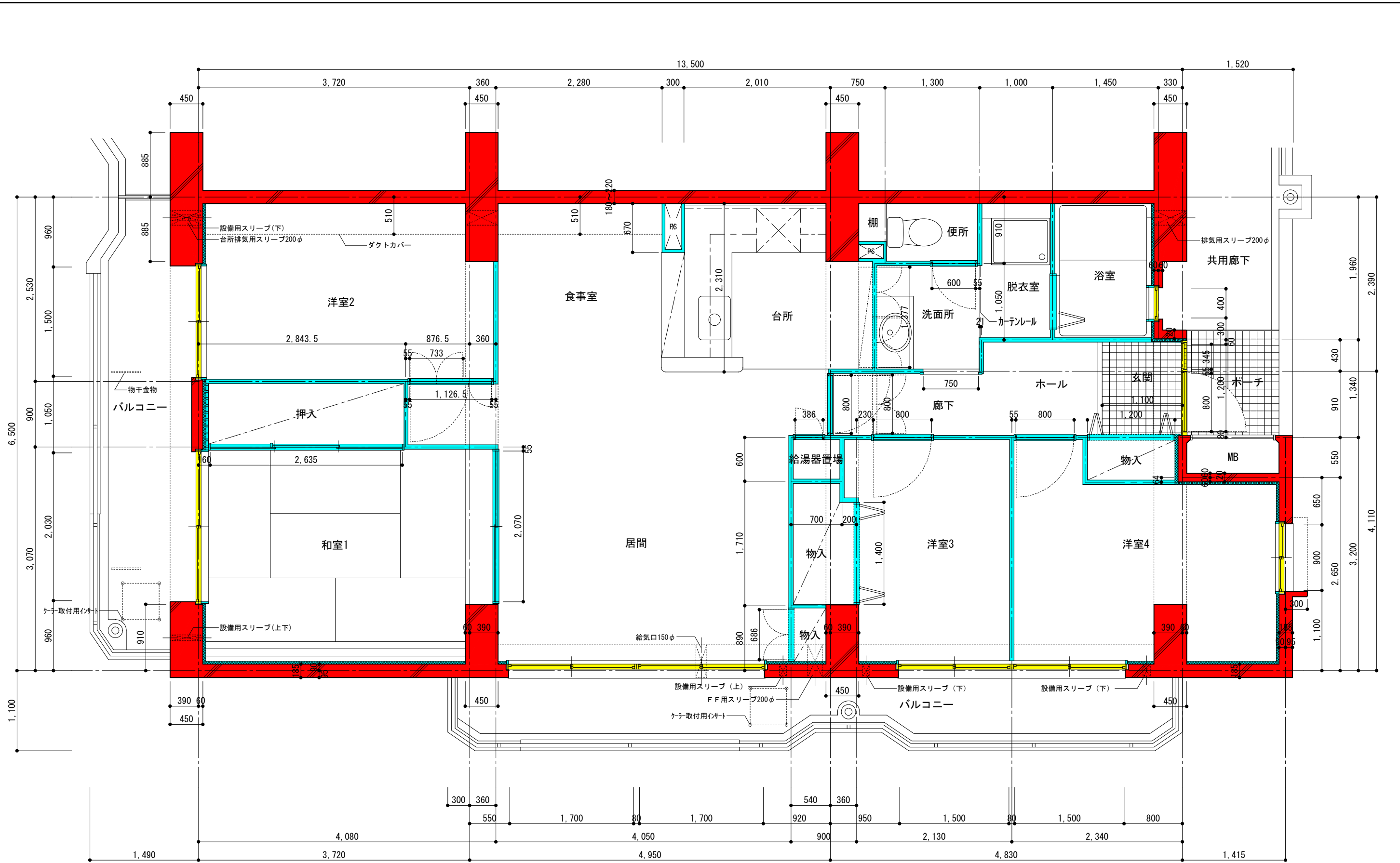
- 躯体(鉄筋コンクリート)
- 共用部
- 間仕切壁・内部建具(専有部)

団地名	府中多摩川通り住宅【2号棟】	縮尺	S=1:50
図面名称	住戸平面詳細図 3LDK+S-E5	図面番号	建18



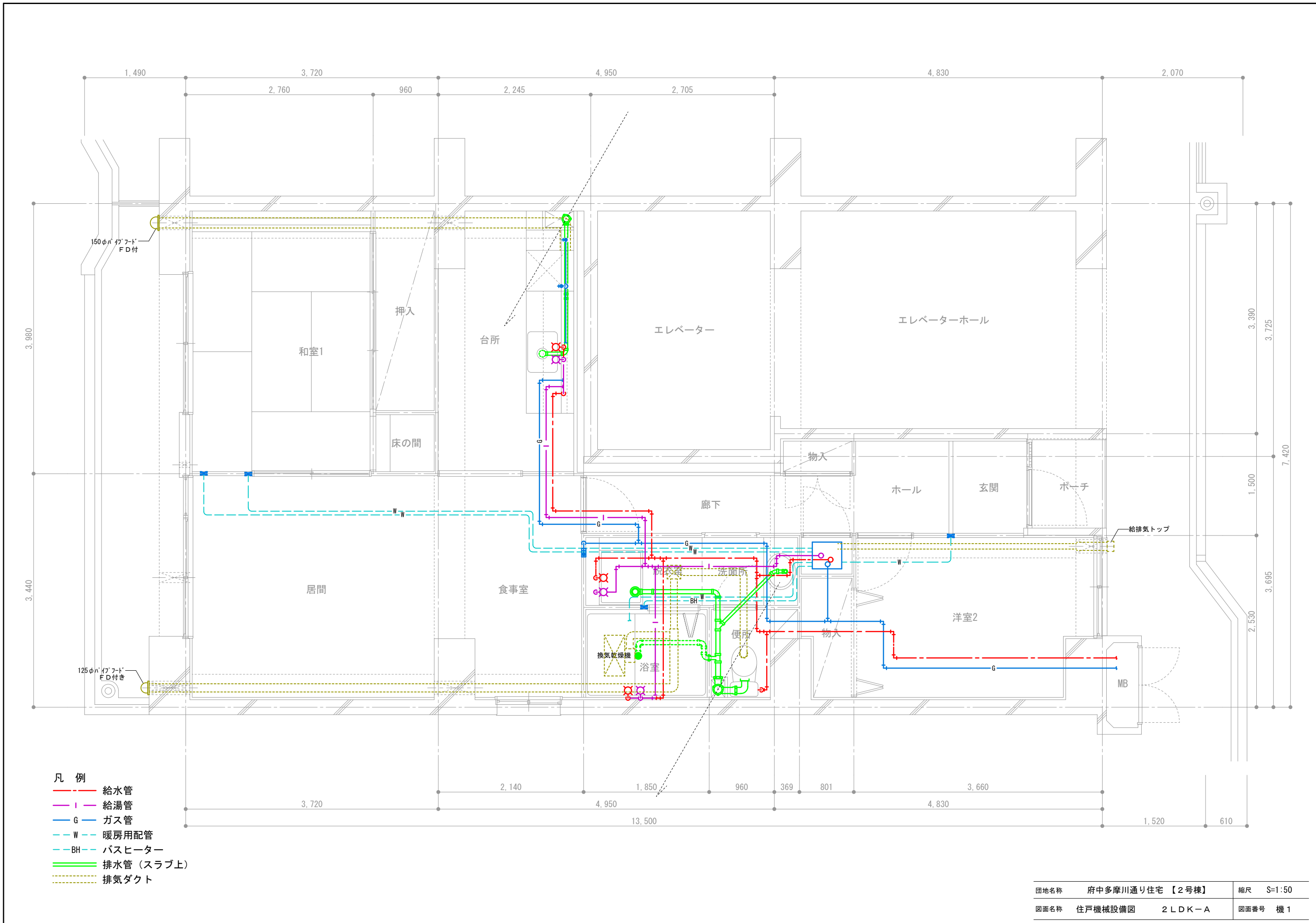
- 躯体(鉄筋コンクリート)
- 共用部
- 間仕切壁・内部建具(専有部)

地名称	府中多摩川通り住宅【2号棟】	縮尺	S=1:50
図面名称	住戸平面詳細図 4LDK-F	図面番号	建19



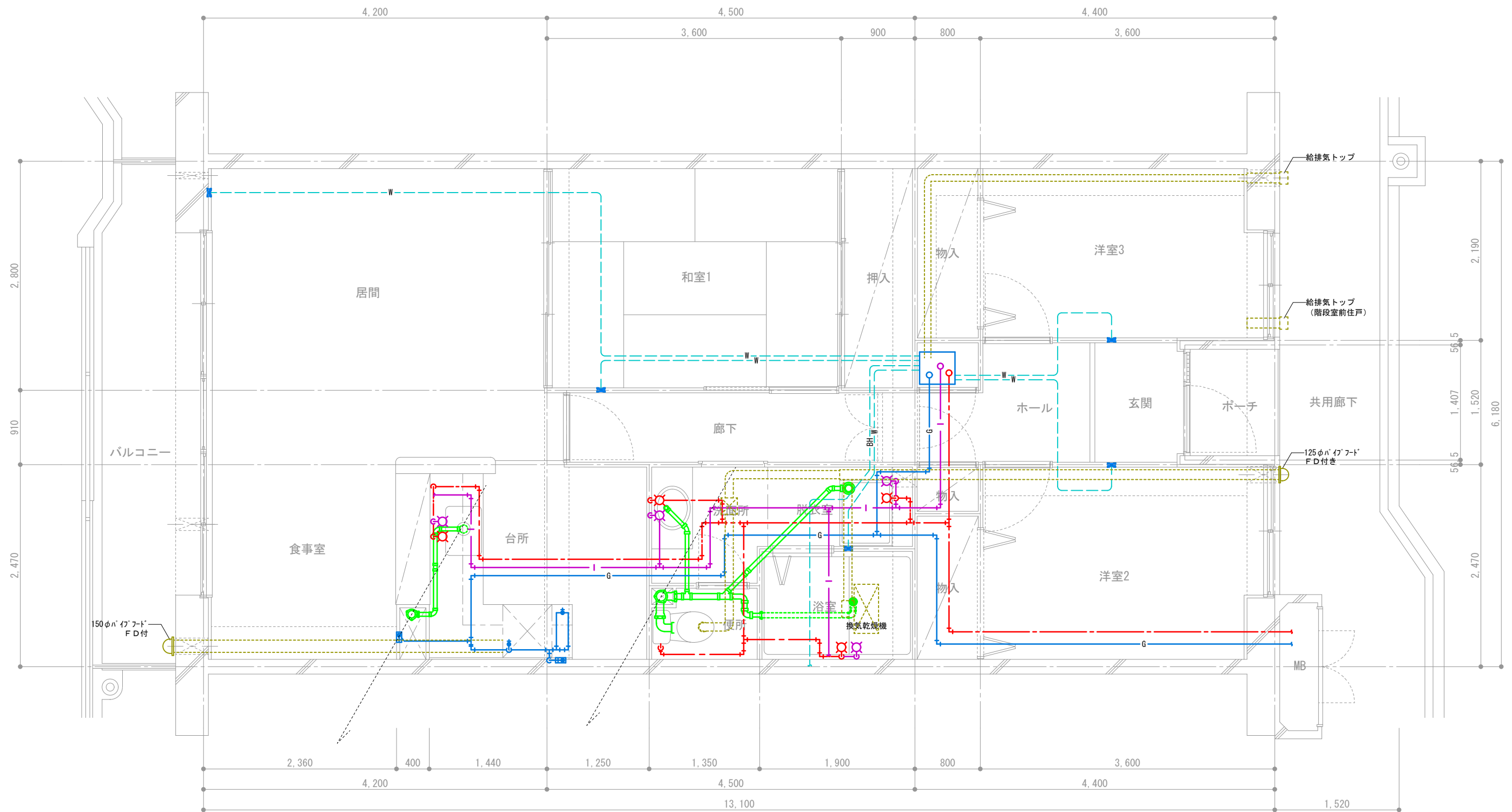
- 躯体(鉄筋コンクリート)
- 共用部
- 間仕切壁・内部建具(専有部)

団地名称	府中多摩川通り住宅【2号棟】	縮尺	S=1:50
図面名称	住戸平面詳細図 4LDK-G	図面番号	建20



- 凡例
- 給水管
 - 給湯管
 - G ガス管
 - W 暖房用配管
 - BH バスヒーター
 - 排水管 (スラブ上)
 - 排気ダクト

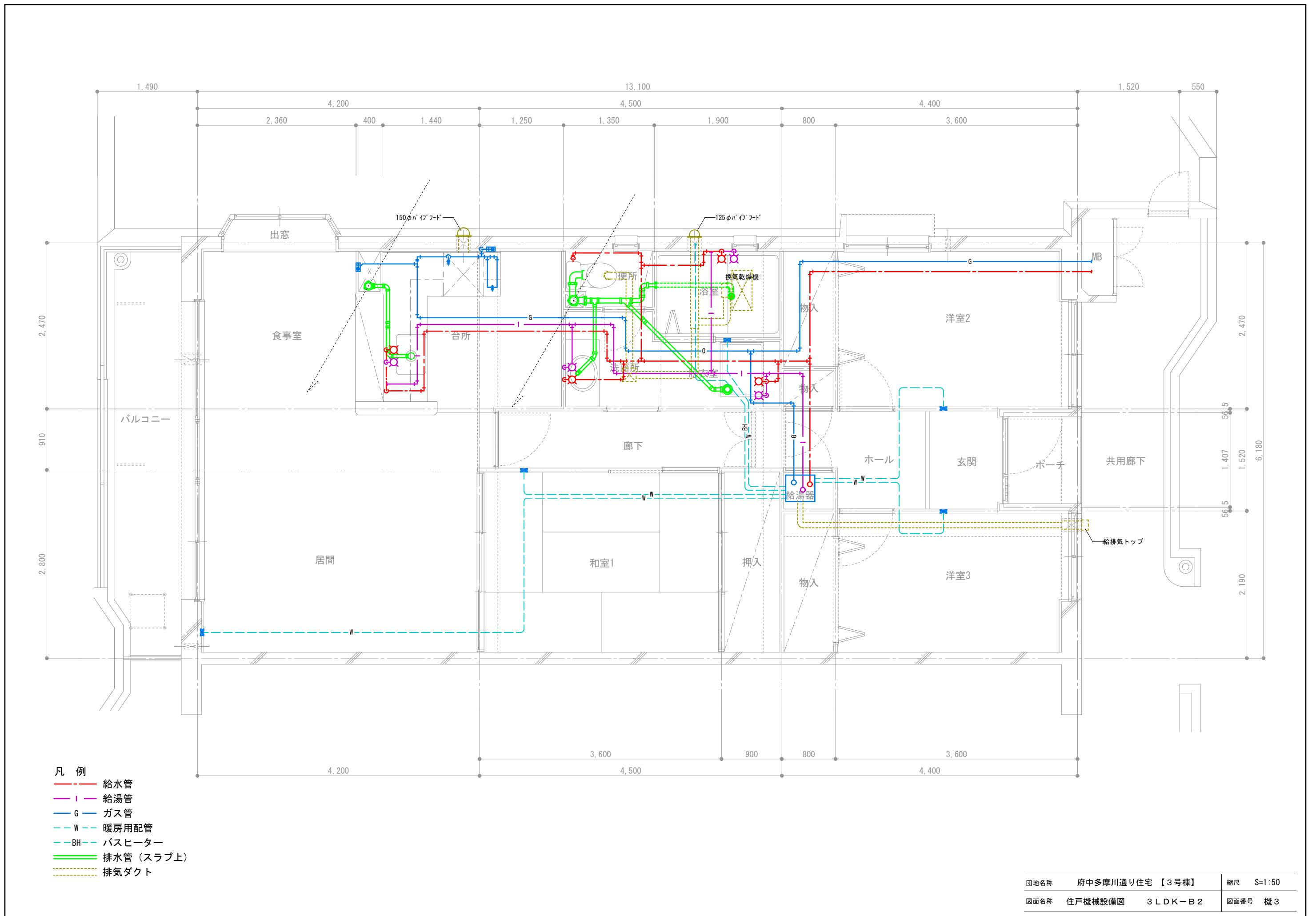
団地名称	府中多摩川通り住宅【2号棟】	縮尺	S=1:50
図面名称	住戸機械設備図 2LDK-A	図面番号	機 1



凡例

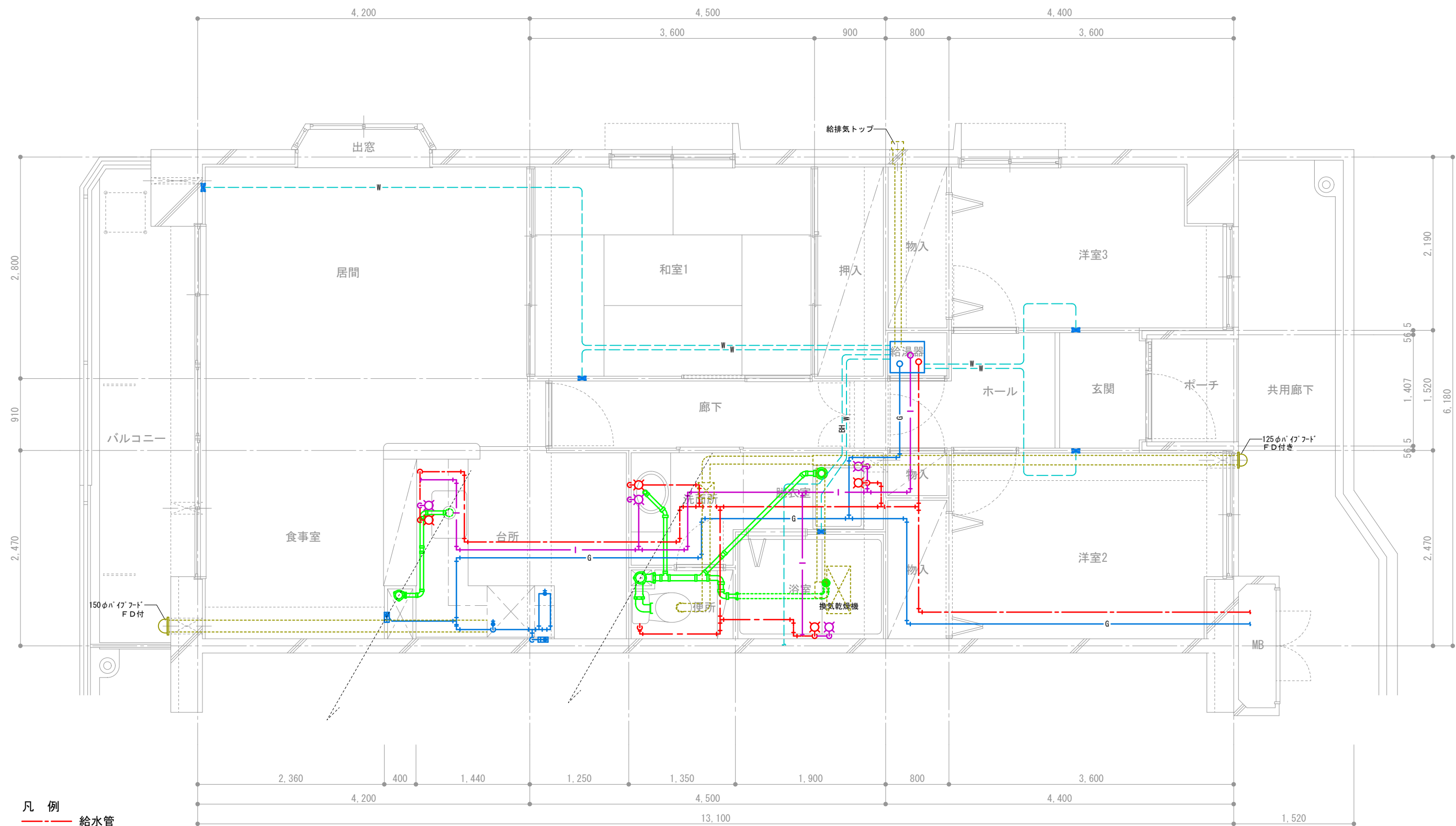
- 給水管
- 給湯管
- ガス管
- 暖房用配管
- バスヒーター
- 排水管 (スラブ上)
- 排気ダクト

団地名称	府中多摩川通り住宅【3号棟】	縮尺	S=1:50
図面名称	住戸機械設備図 3LDK-B1	図面番号	機2



- 凡例
- 給水管
 - 給湯管
 - G --- ガス管
 - - W --- 暖房用配管
 - - BH --- バスヒーター
 - 排水管 (スラブ上)
 - 排気ダクト

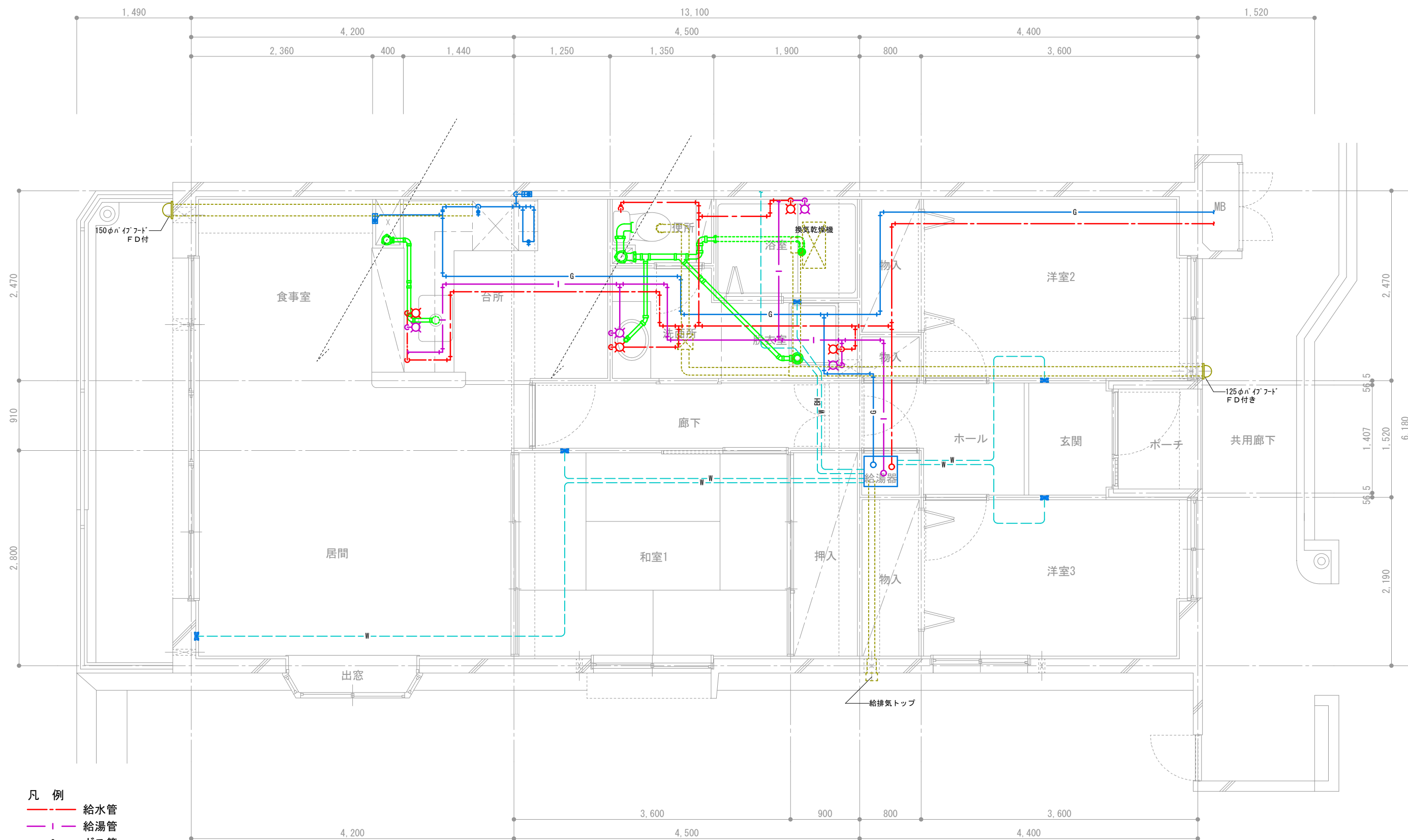
団地名称	府中多摩川通り住宅【3号棟】	縮尺	S=1:50
図面名称	住戸機械設備図 3LDK-B2	図面番号	機3



凡例

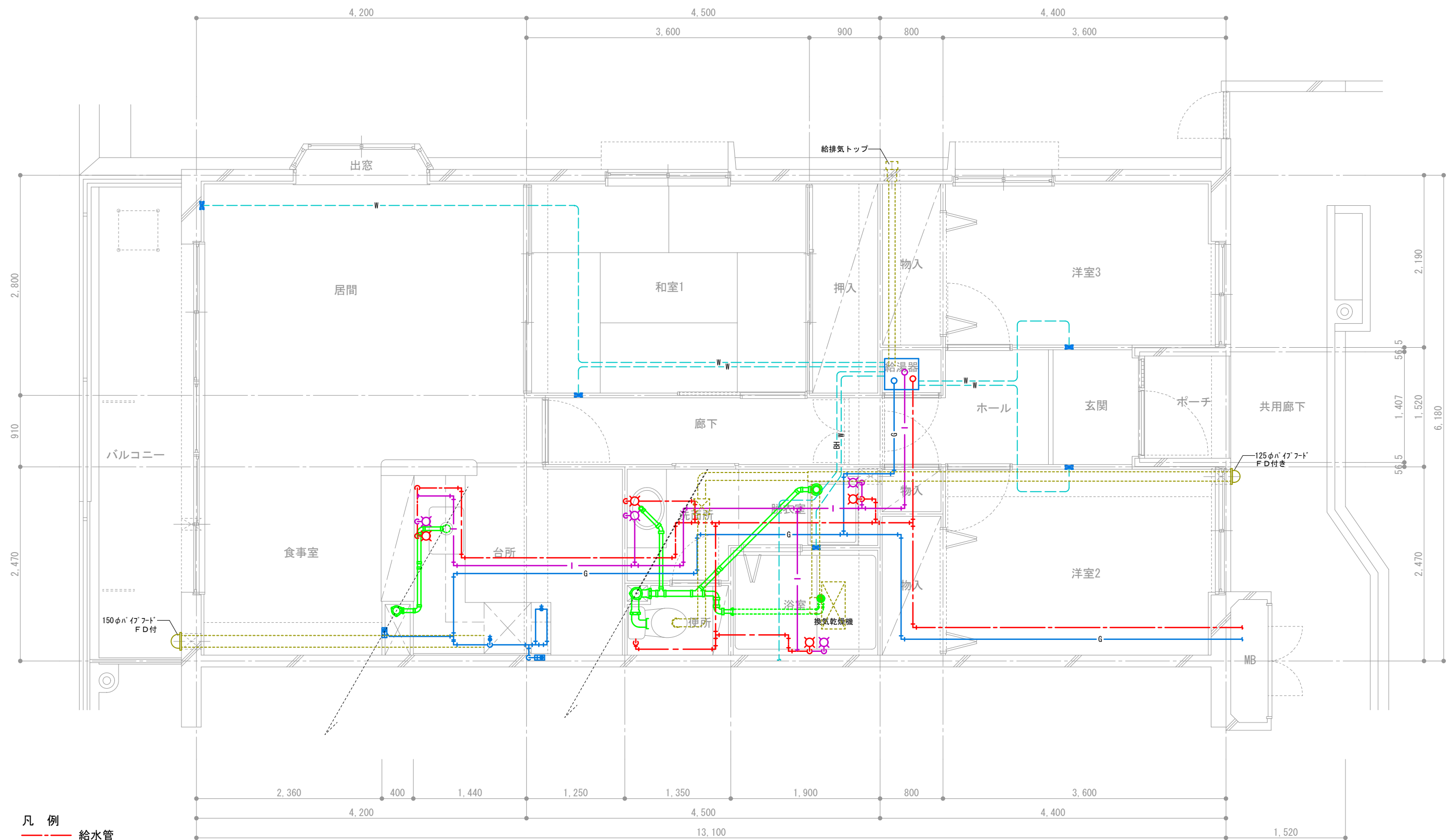
- 給水管
- 給湯管
- G — ガス管
- W — 暖房用配管
- BH — バスヒーター
- 排水管 (スラブ上)
- 排気ダクト

団地名	府中多摩川通り住宅【1・3号棟】	縮尺	S=1:50
図面名	住戸機械設備図 3LDK-B3	図面番号	機4



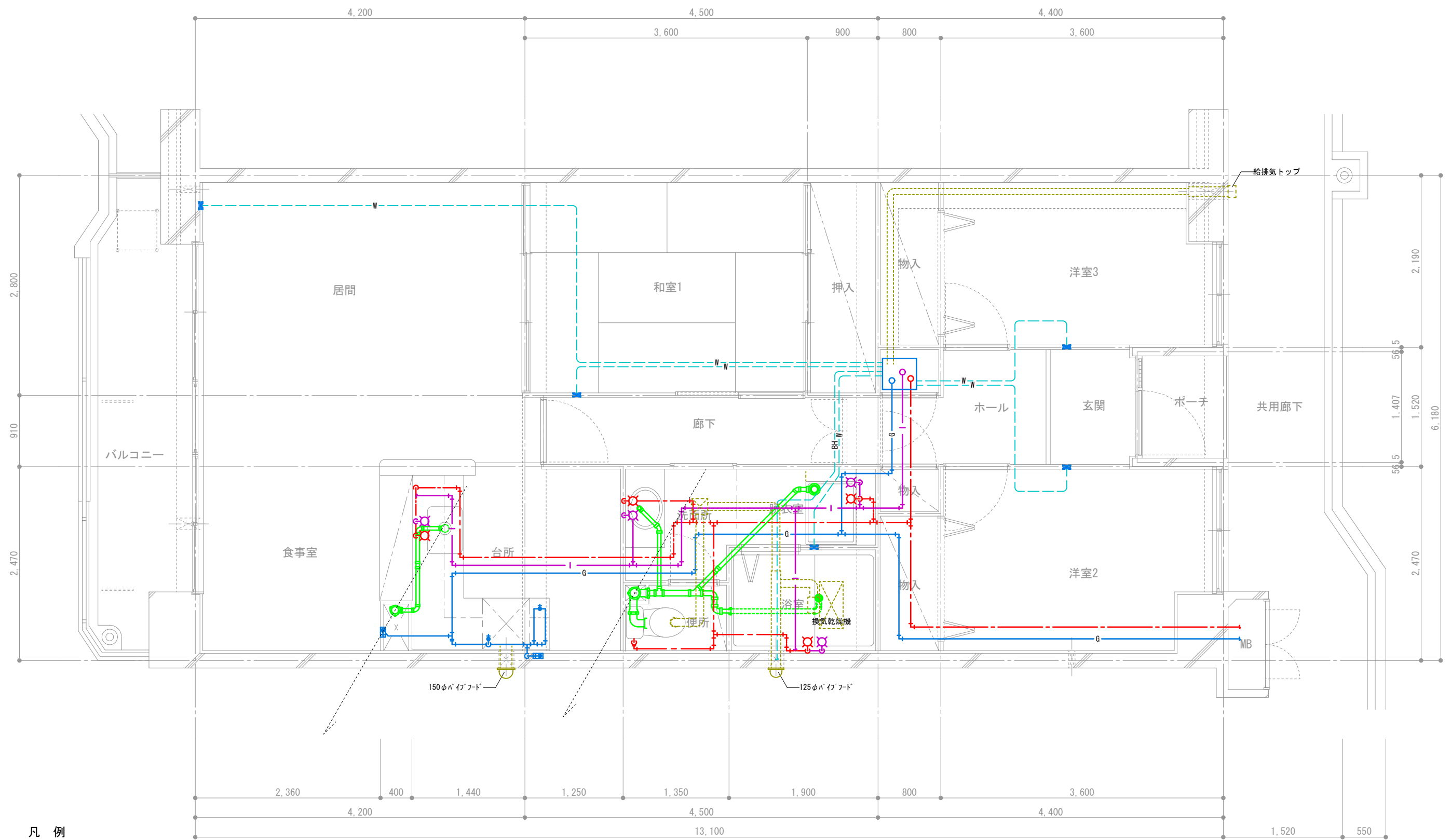
- 凡例
- 給水管
 - 給湯管
 - G ガス管
 - W 暖房用配管
 - BH バスヒーター
 - 排水管 (スラブ上)
 - 排気ダクト

団地名称	府中多摩川通り住宅【1号棟】	縮尺	S=1:50
図面名称	住戸機械設備図 3LDK-B4	図面番号	機5



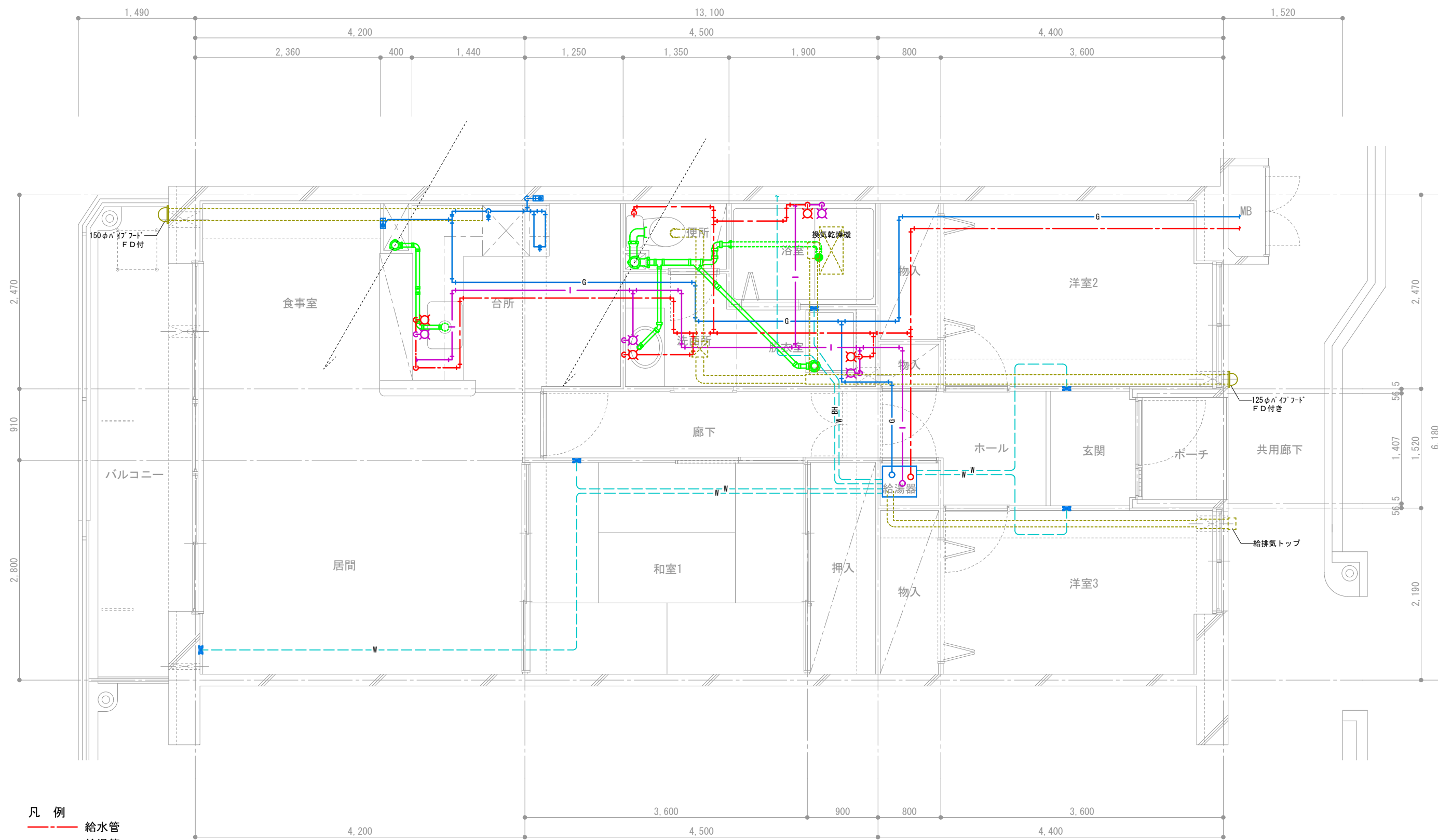
- 凡例
- 給水管
 - 給湯管
 - ガス管
 - 暖房用配管
 - バスヒーター
 - 排水管 (スラブ上)
 - 排気ダクト

団地名	府中多摩川通り住宅【3号棟】	縮尺	S=1:50
図面名称	住戸機械設備図 3LDK-B5	図面番号	機6



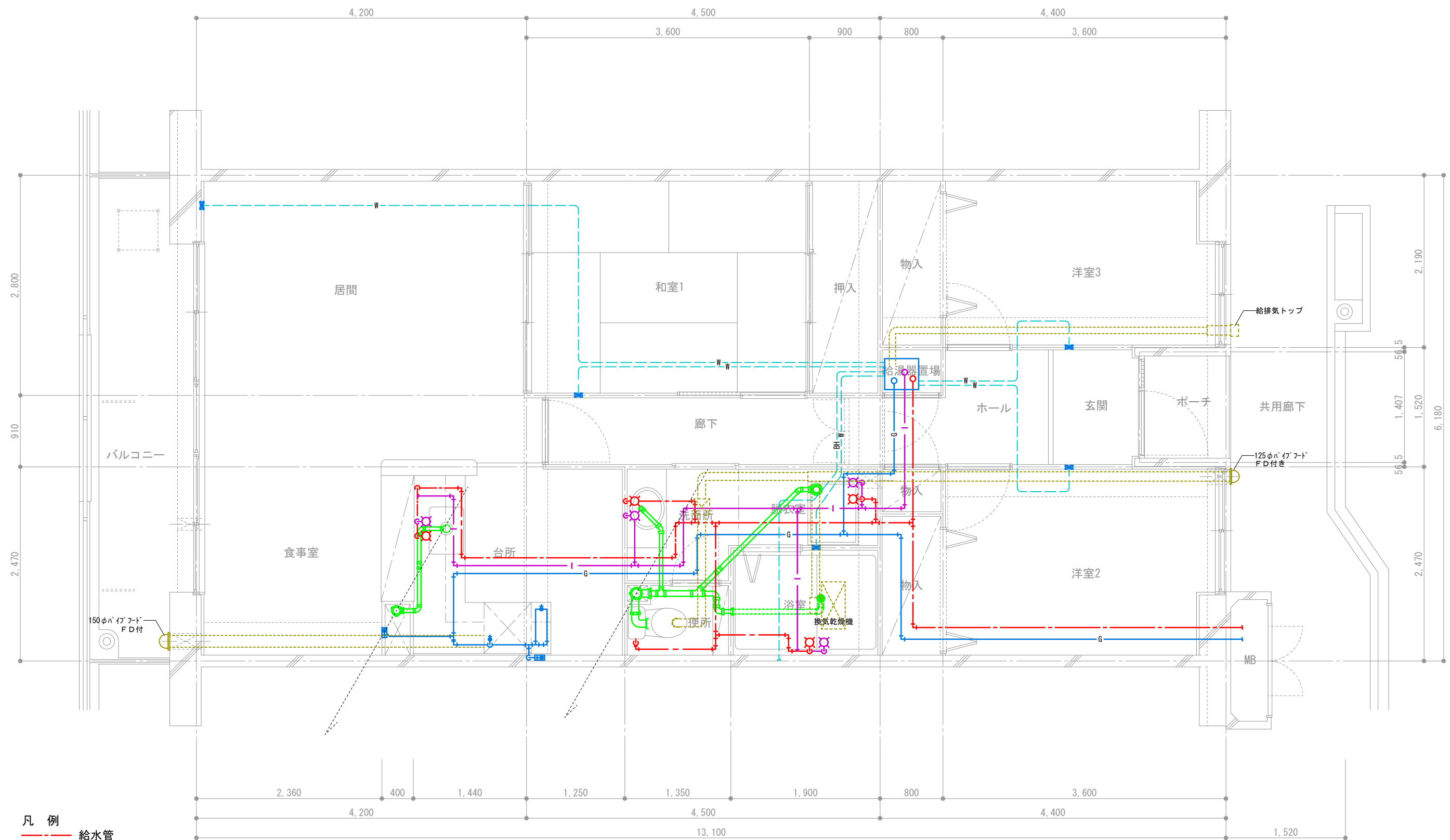
- 凡 例
- 給水管
 - 給湯管
 - G ガス管
 - W 暖房用配管
 - BH バスヒーター
 - 排水管 (スラブ上)
 - 排気ダクト

団地名称	府中多摩川通り住宅【3号棟】	縮尺	S=1:50
図面名称	住戸機械設備図 3LDK-B6	図面番号	機7



- 凡例
- 給水管
 - 給湯管
 - ガス管
 - 暖房用配管
 - バスヒーター
 - 排水管 (スラブ上)
 - 排気ダクト

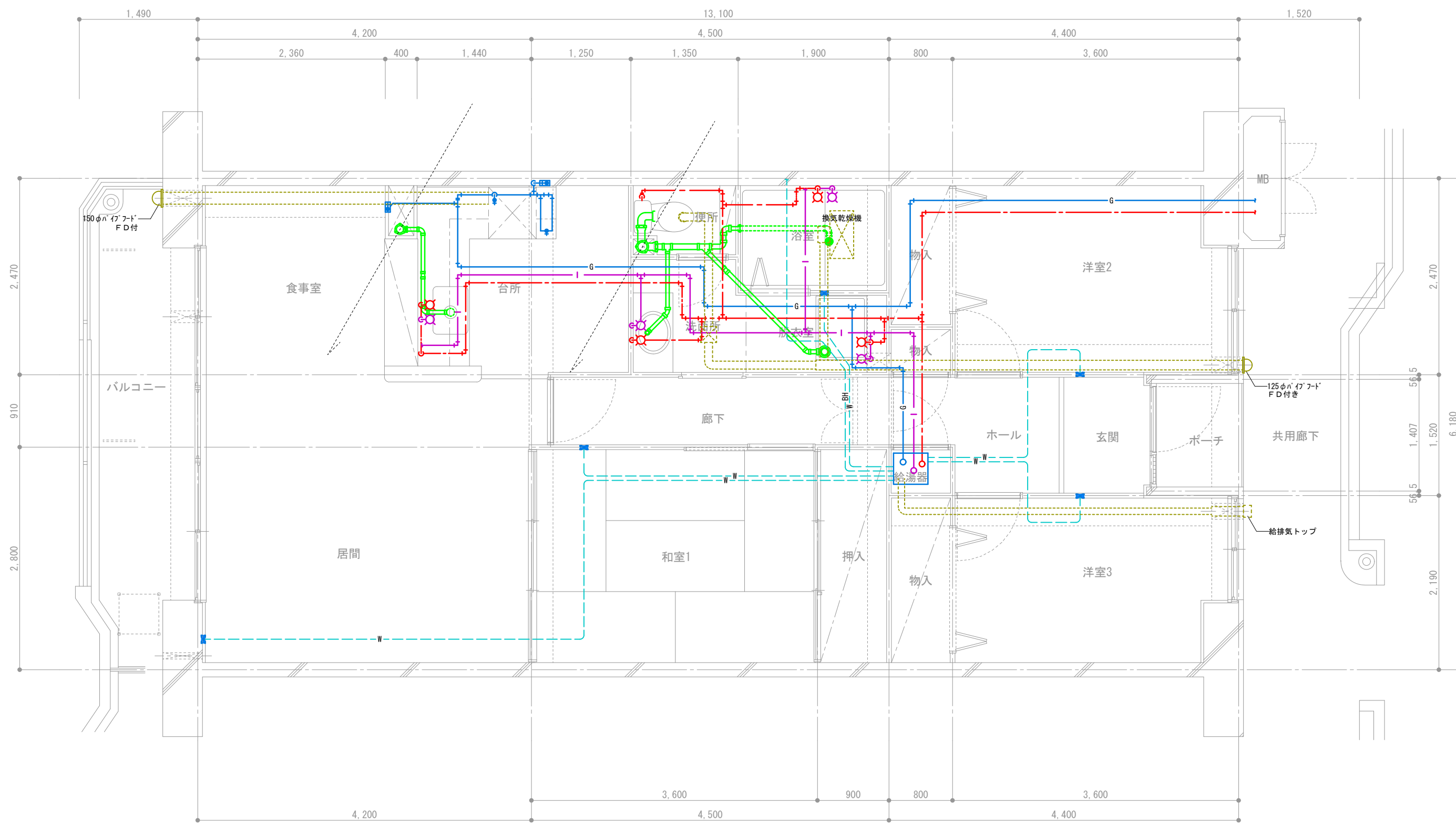
団地名称	府中多摩川通り住宅【1号棟】	縮尺	S=1:50
図面名称	住戸機械設備図 3LDK-B7	図面番号	機8



凡例

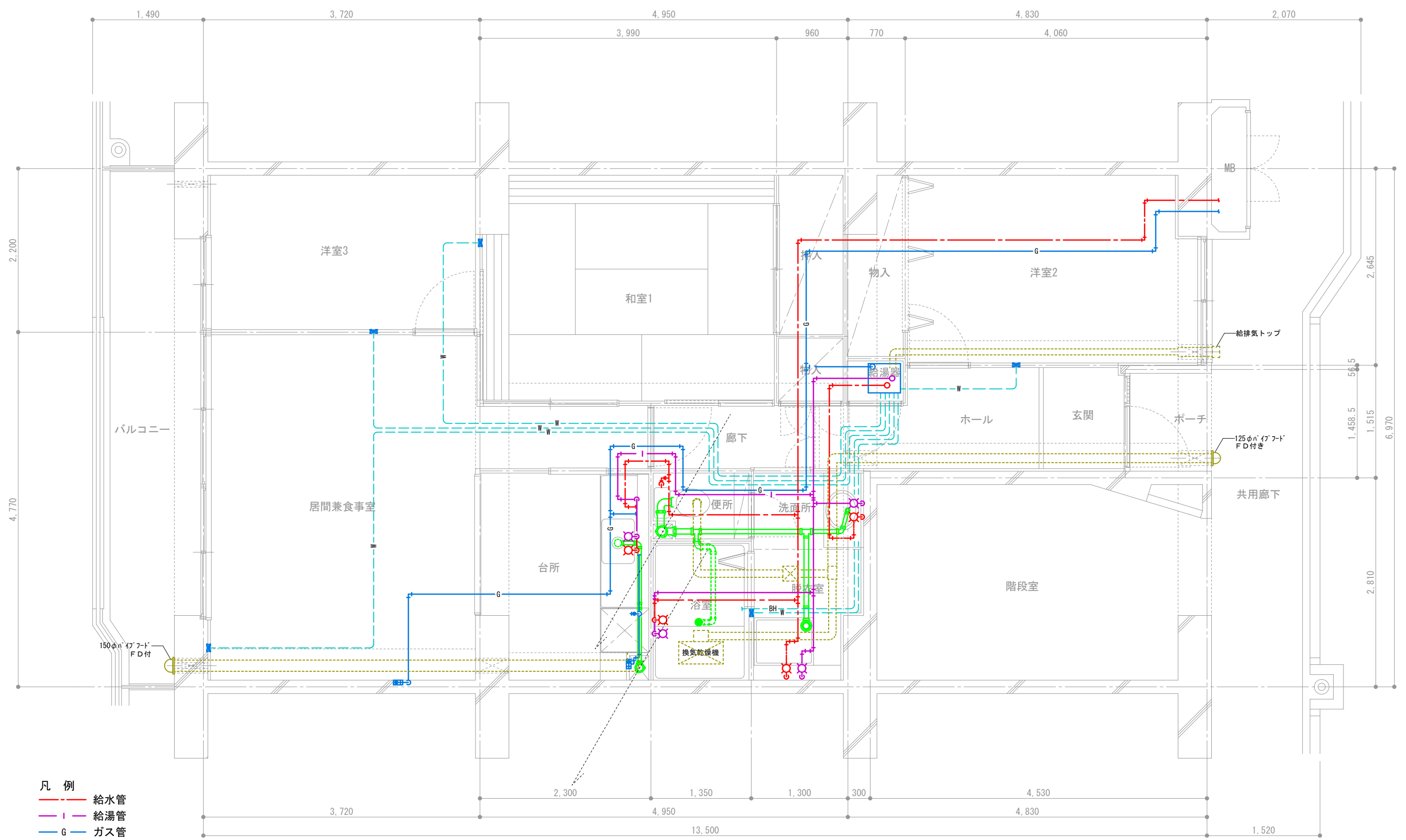
- 給水管
- 給湯管
- ガス管
- 暖房用配管
- バスヒーター
- 排水管 (スラブ上)
- 排気ダクト

団地名称	府中多摩川通り住宅【1号棟】	縮尺	S=1:50
図面名称	住戸機械設備図 3LDK-B8	図面番号	機9



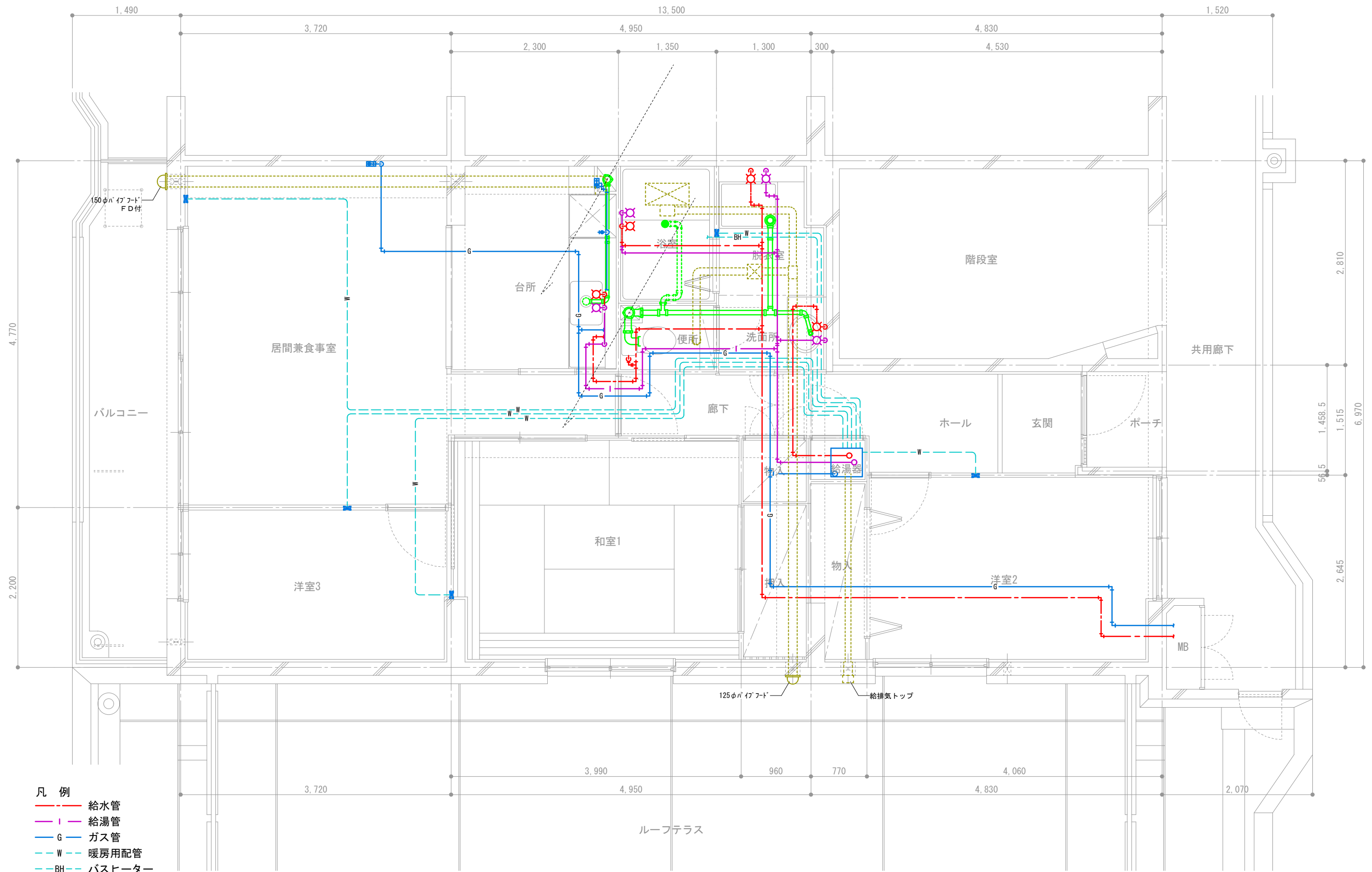
- 凡例
- 給水管
 - 給湯管
 - ガス管
 - 暖房用配管
 - バスヒーター
 - 排水管 (スラブ上)
 - 排気ダクト

団地名称	府中多摩川通り住宅【3号棟】	縮尺	S=1:50
図面名称	住戸機械設備図 3LDK-B9	図面番号	機10



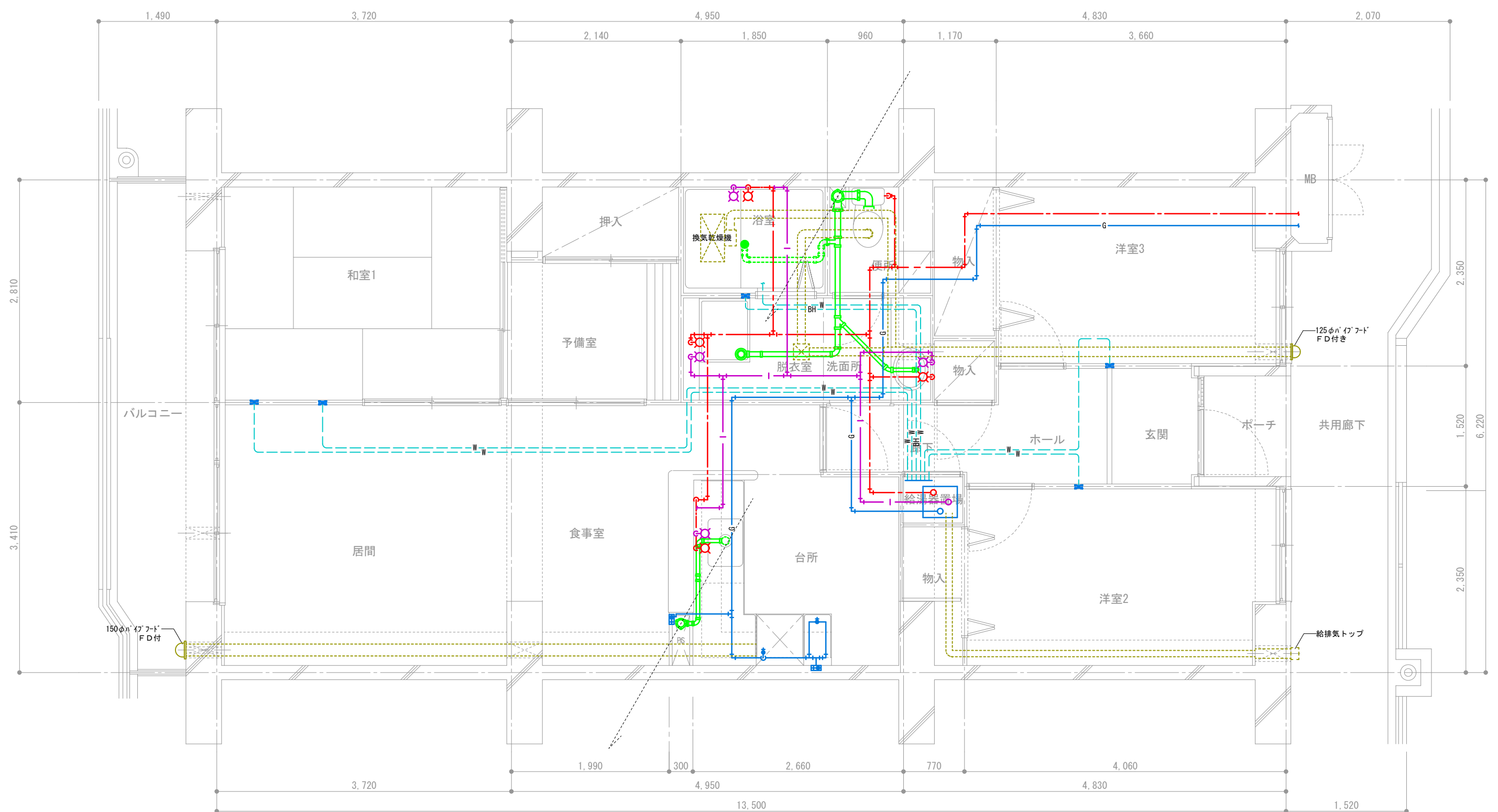
- 凡例
- 給水管
 - 給湯管
 - ガス管
 - 暖房用配管
 - バスヒーター
 - 排水管 (スラブ上)
 - 排気ダクト

団地名称	府中多摩川通り住宅【2号棟】	縮尺	S=1:50
図面名称	住戸機械設備図 3LDK-C1	図面番号	機11



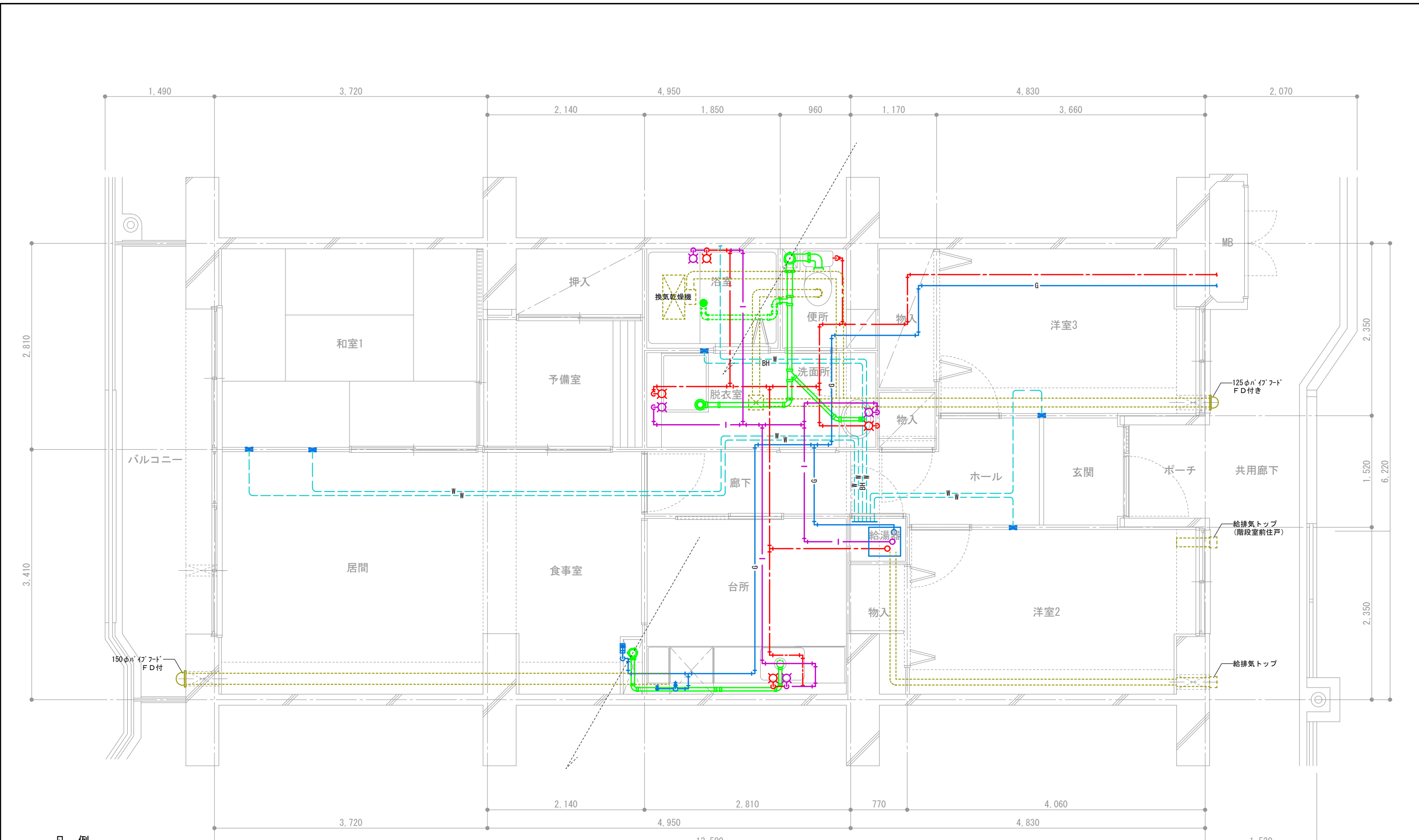
- 凡例
- 給水管
 - 給湯管
 - G ガス管
 - W 暖房用配管
 - BH バスヒーター
 - 排水管 (スラブ上)
 - 排気ダクト

団地名称	府中多摩川通り住宅【2号棟】	縮尺	S=1:50
図面名称	住戸機械設備図 3LDK-C2	図面番号	機12



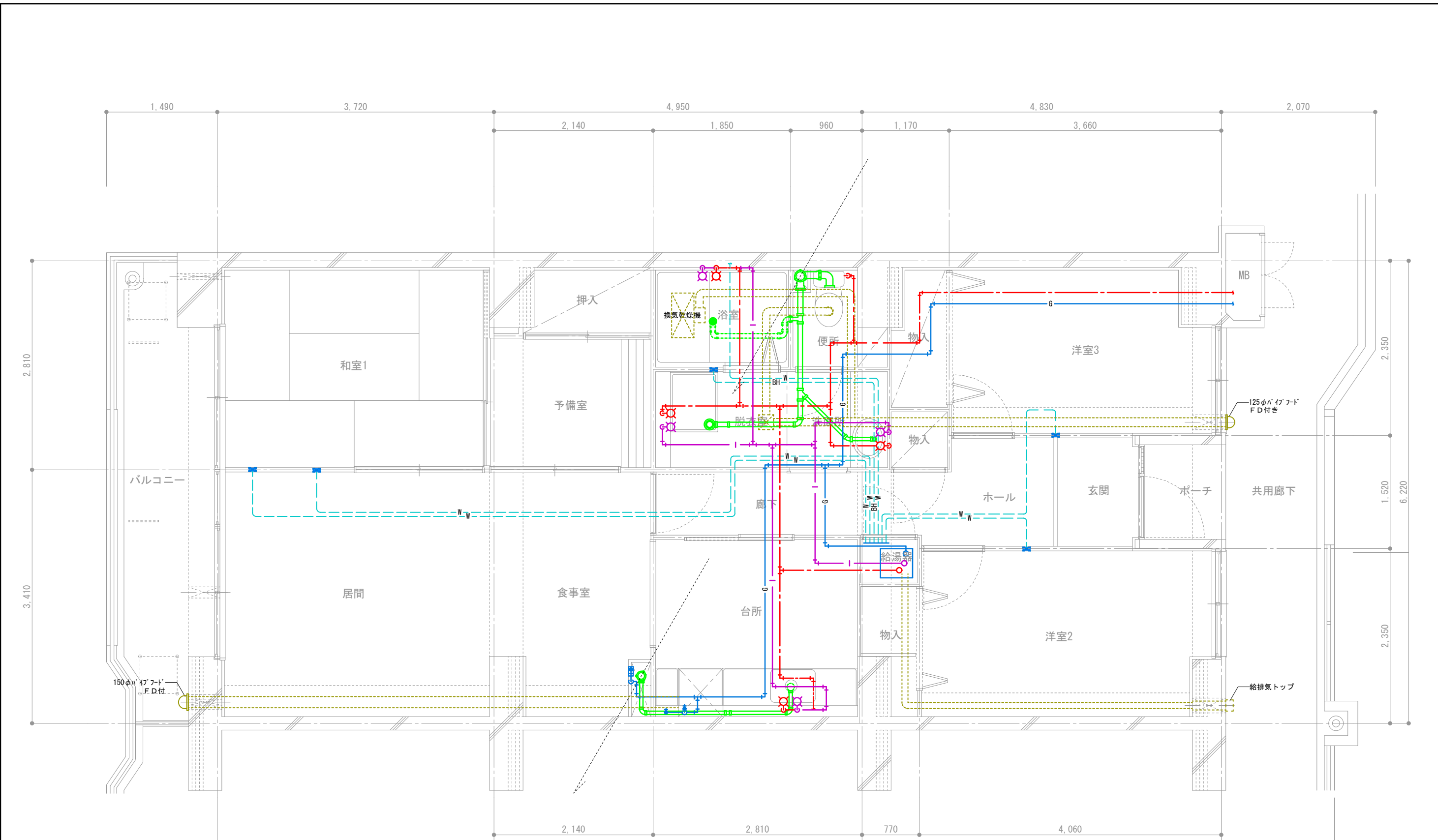
- 凡例
- 給水管
 - 給湯管
 - ガス管
 - 暖房用配管
 - バスヒーター
 - 排水管 (スラブ上)
 - 排気ダクト

団地名	府中多摩川通り住宅【2号棟】	縮尺	S=1:50
図面名称	住戸機械設備図 3LDK+S-D	図面番号	機13



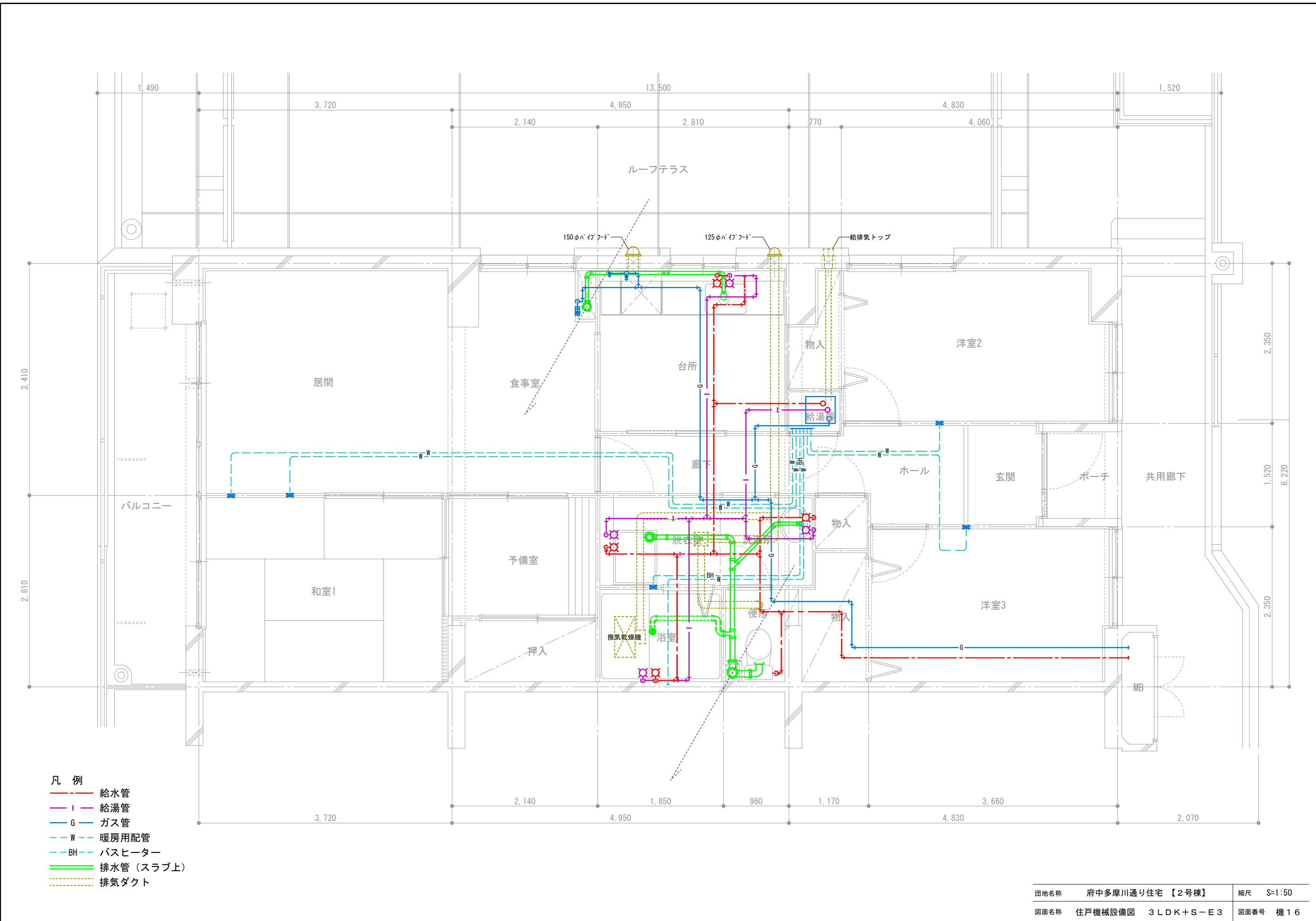
- 凡 例
- 給水管
 - 給湯管
 - G ガス管
 - W 暖房用配管
 - BH バスヒーター
 - 排水管 (スラブ上)
 - 排気ダクト

団地名称	府中多摩川通り住宅【2号棟】	縮尺	S=1:50
図面名称	住戸機械設備図 3LDK+S-E1	図面番号	機14



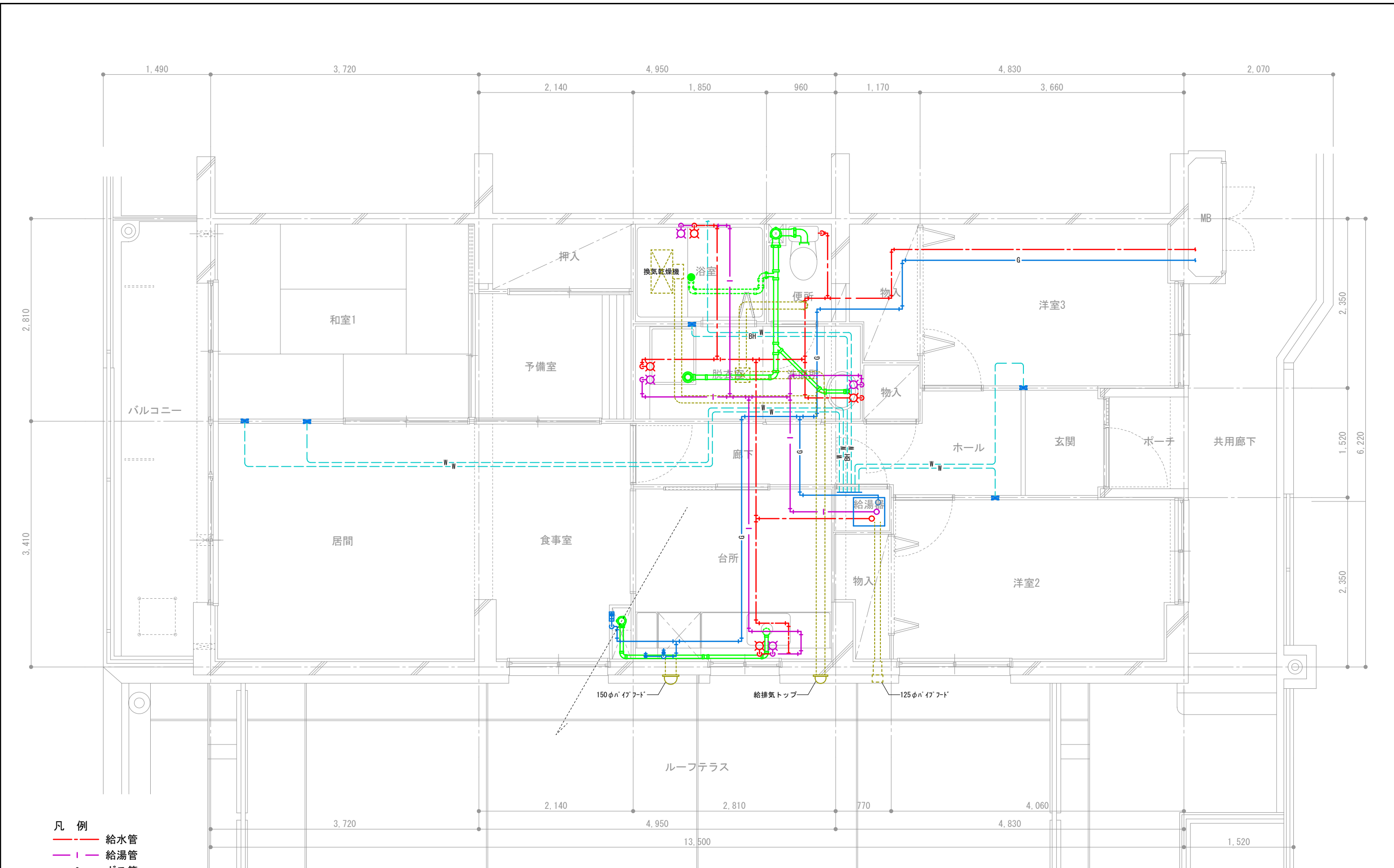
- 凡例
- 給水管
 - 給湯管
 - ガス管
 - 暖房用配管
 - バスヒーター
 - 排水管 (スラブ上)
 - 排気ダクト

団地名称	府中多摩川通り住宅【2号棟】	縮尺	S=1:50
図面名称	住戸機械設備図 3LDK+S-E2	図面番号	機15



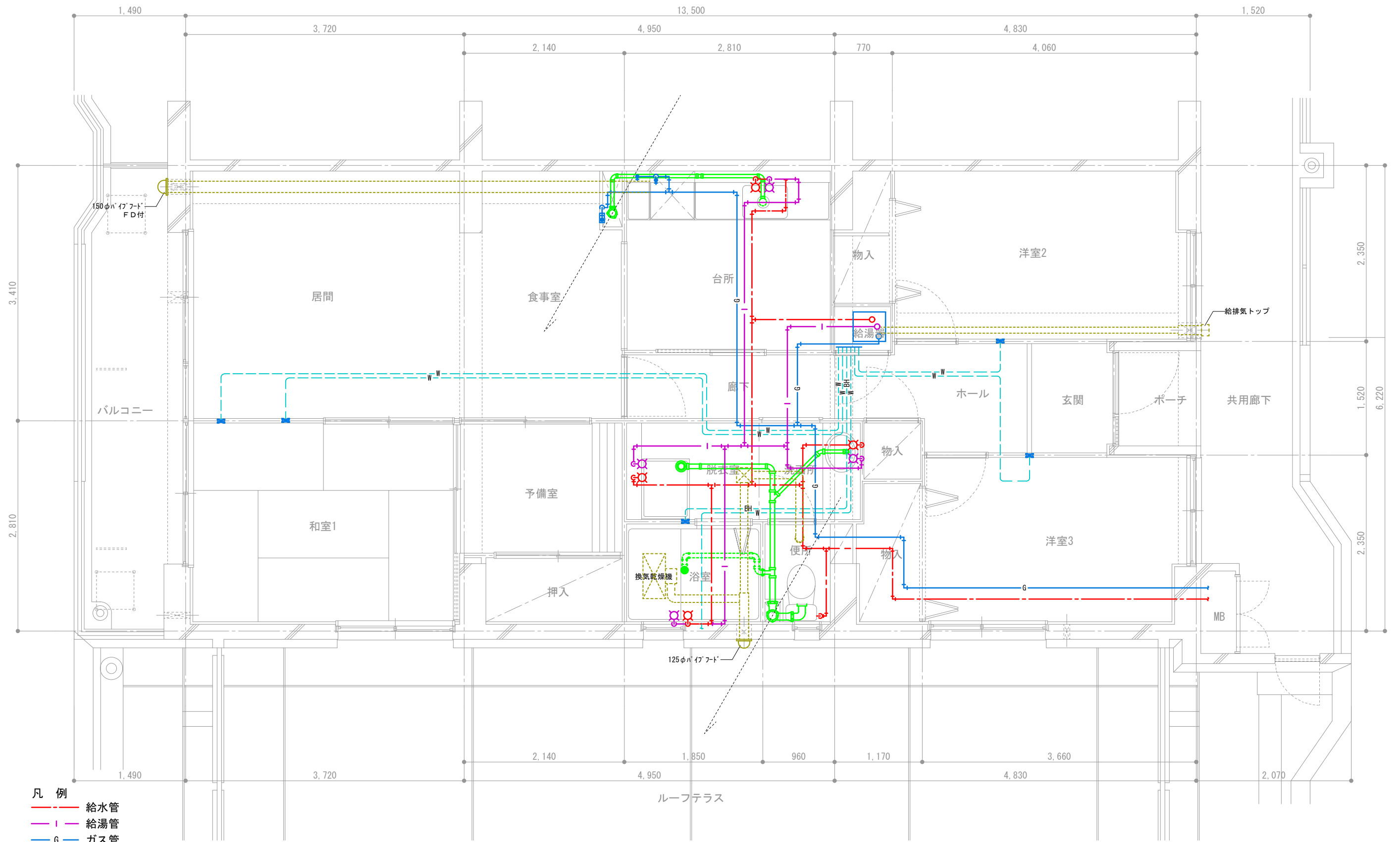
- 凡例
- 給水管
 - 給湯管
 - G ガス管
 - W 暖房用配管
 - BH バスヒーター
 - 排水管 (スラブ上)
 - 排気ダクト

団地名称	府中多摩川通り住宅【2号棟】	縮尺	S=1:50
図面名称	住戸機械設備図 3LDK+S-E3	図面番号	機16



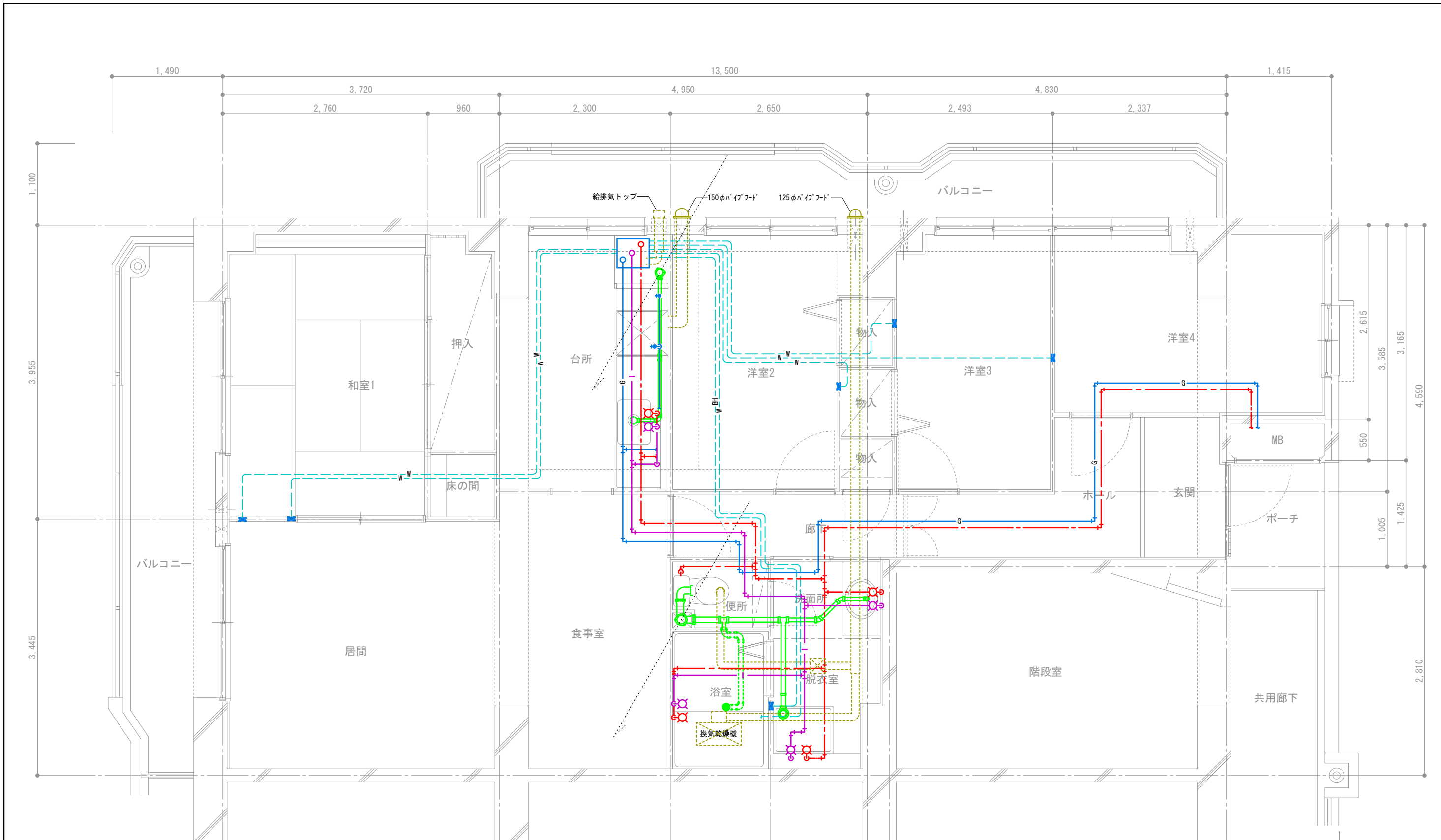
- 凡 例
- 給水管
 - 給湯管
 - G ガス管
 - W 暖房用配管
 - BH バスヒーター
 - 排水管 (スラブ上)
 - 排気ダクト

団地名	府中多摩川通り住宅【2号棟】	縮尺	S=1:50
図面名称	住戸機械設備図 3LDK+S-E4	図面番号	機17



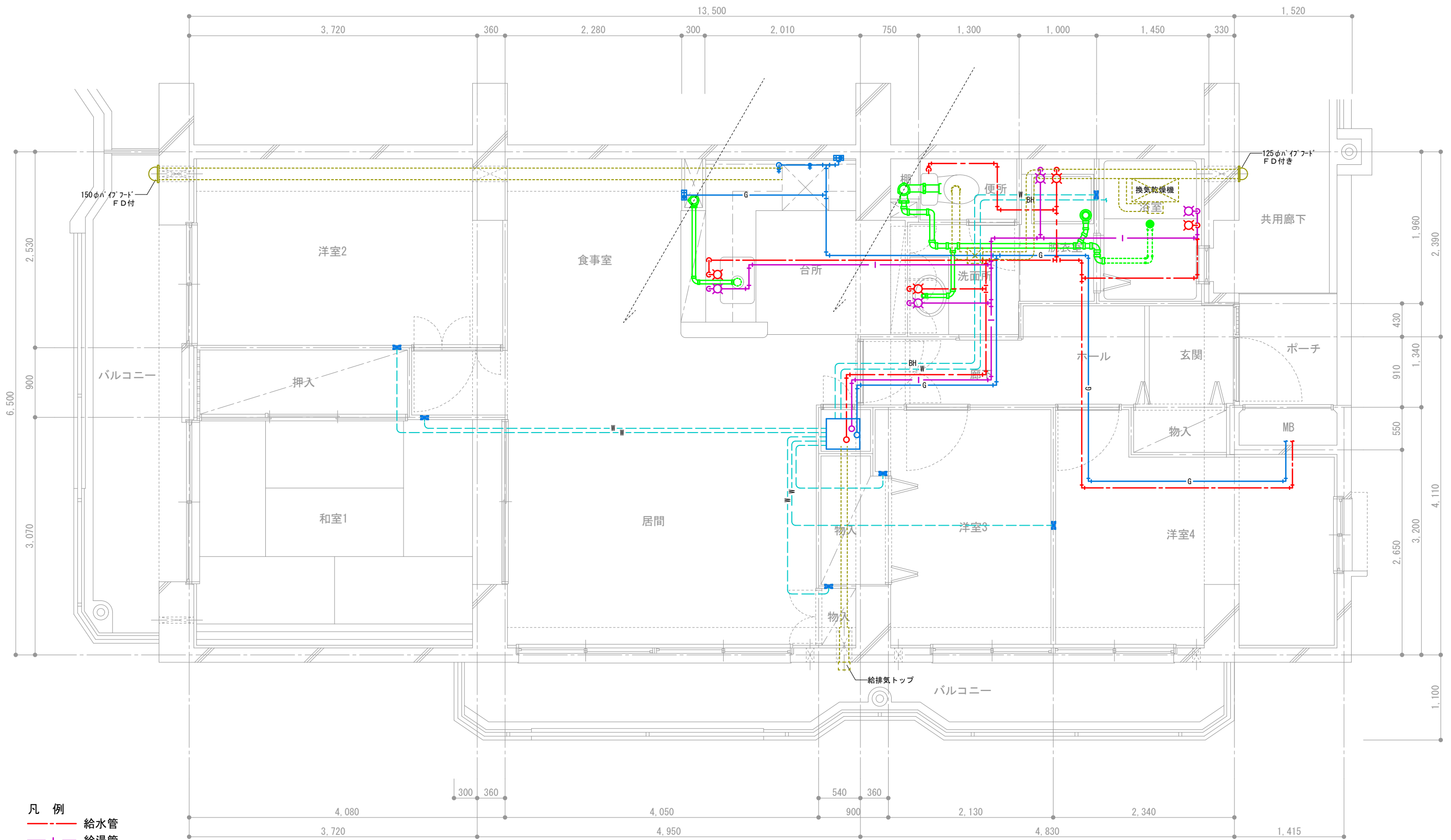
- 凡 例
- 給水管
 - 給湯管
 - ガス管
 - 暖房用配管
 - バスヒーター
 - 排水管 (スラブ上)
 - 排気ダクト

団地名	府中多摩川通り住宅【2号棟】	縮尺	S=1:50
図面名称	住戸機械設備図 3LDK+S-E5	図面番号	機18



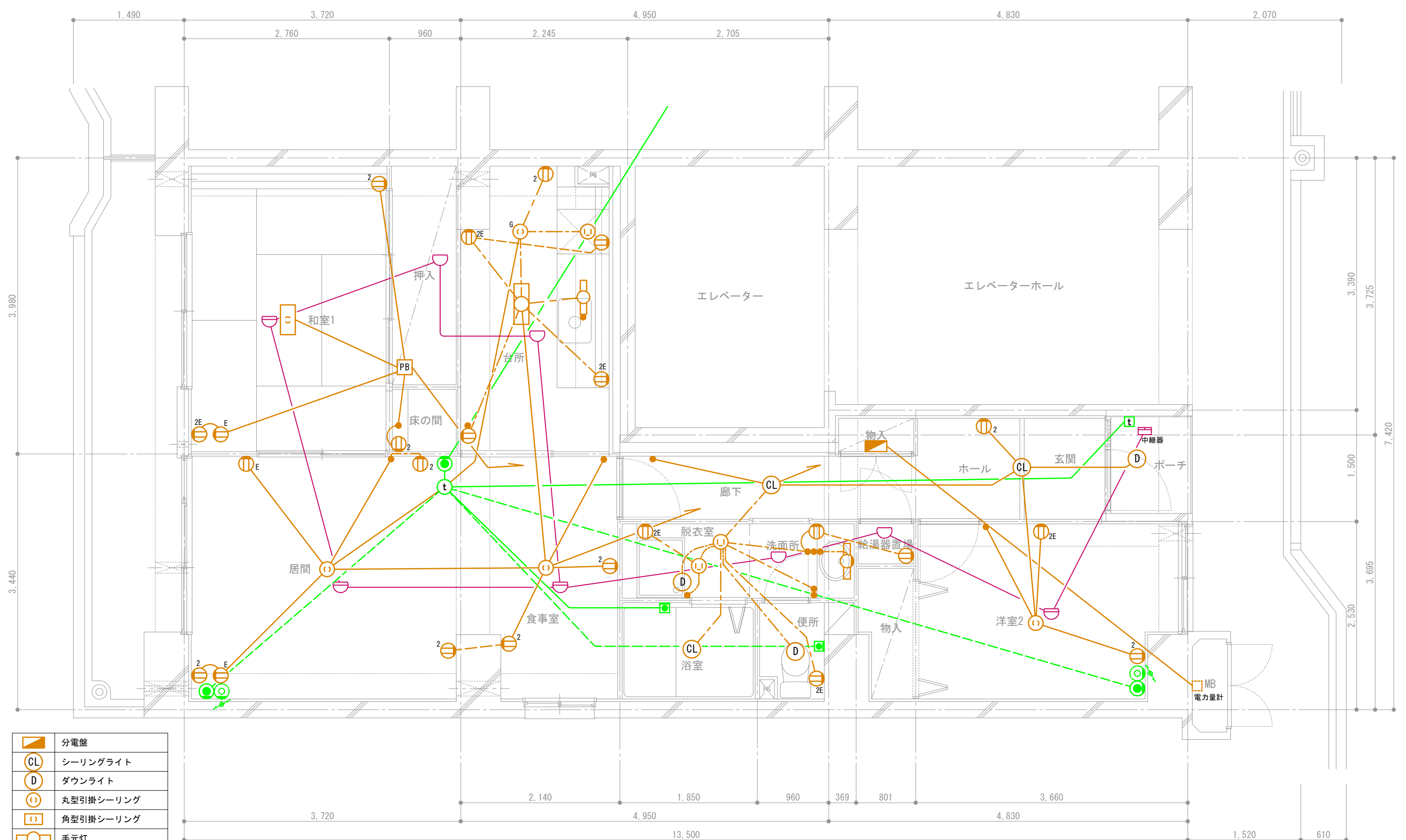
- 凡例
- 給水管
 - 給湯管
 - G ガス管
 - W 暖房用配管
 - BH バスヒーター
 - 排水管 (スラブ上)
 - 排気ダクト

団地名	府中多摩川通り住宅【2号棟】	縮尺	S=1:50
図面名称	住戸機械設備図 4LDK-F	図面番号	機19



- 凡 例
- 給水管
 - 給湯管
 - G ガス管
 - W 暖房用配管
 - BH バスヒーター
 - 排水管 (スラブ上)
 - 排気ダクト

団地名称	府中多摩川通り住宅【2号棟】	縮尺	S=1:50
図面名称	住戸機械設備図 4LDK-G	図面番号	機20

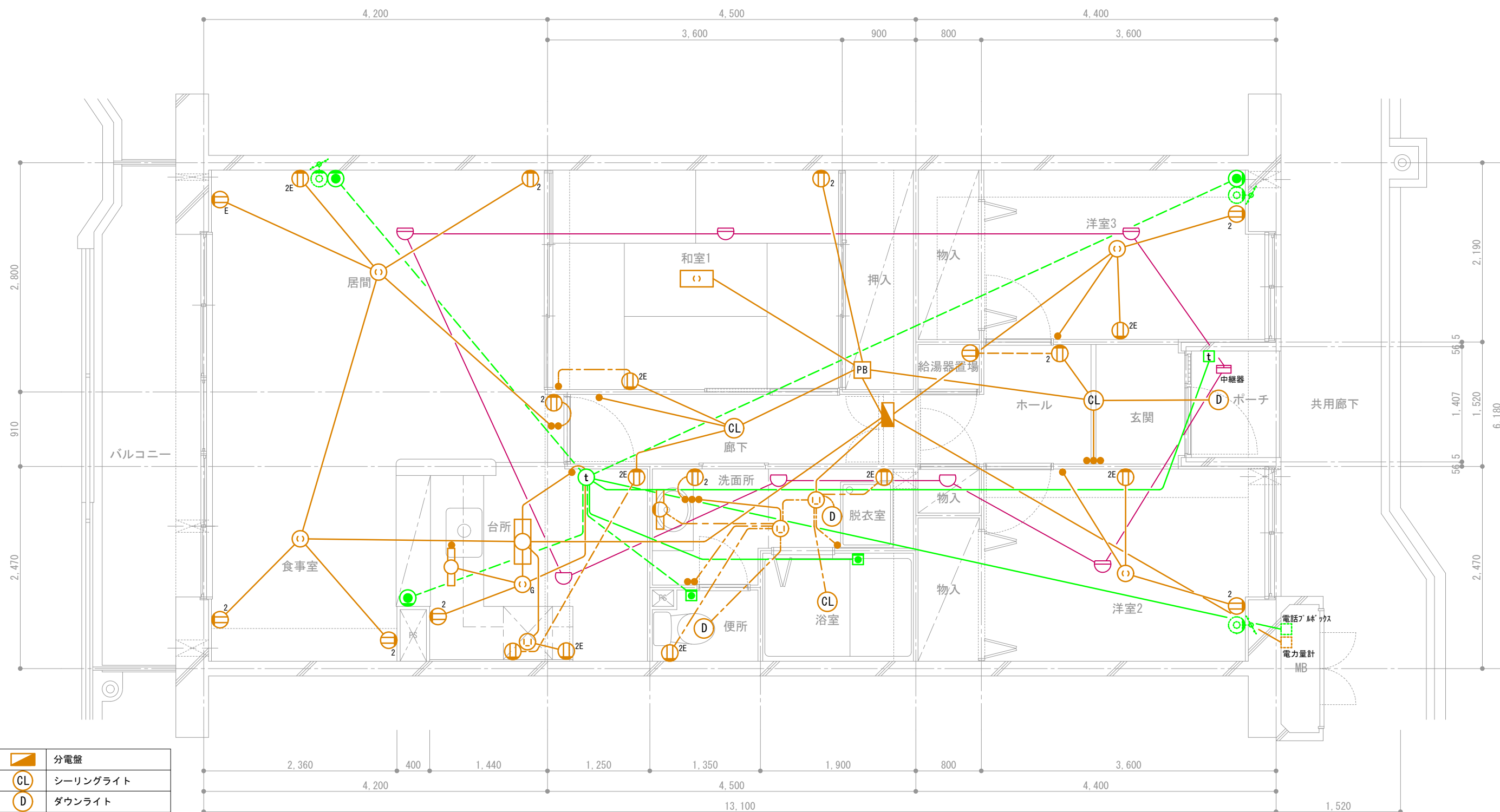


	分電盤
	シーリングライト
	ダウンライト
	丸型引掛シーリング
	角型引掛シーリング
	手元灯
	コンセント
	2口コンセント
	アース付きコンセント
	スイッチ
	接地極付きコンセント
	ガス警報器用コンセント
	プルボックス

	インターホン子機
	インターホン親機
	電話アウトレット
	TVアウトレット (共用部)
	コールボタン
	熱式感知器 (定温式)
	熱式感知器 (差動式)

天井スラブ埋込配線
 天井隠蔽配線
 床スラブ埋込または床隠蔽配線

団地名称	府中多摩川通り住宅【2号棟】	縮尺	S=1:50
図面名称	住戸電気設備図 2LDK-A	図面番号	電1

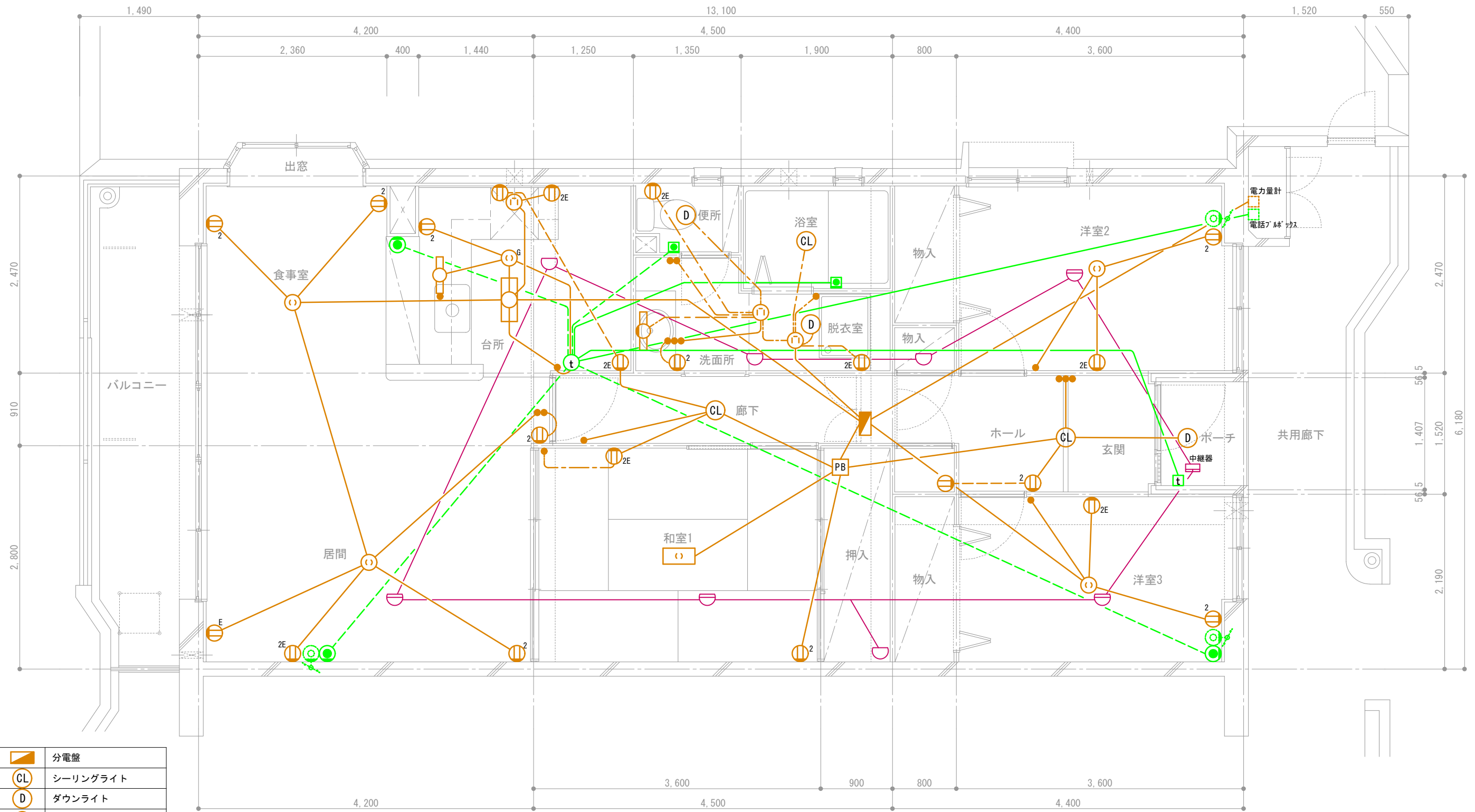


	分電盤
	シーリングライト
	ダウンライト
	丸型引掛シーリング
	角型引掛シーリング
	手元灯
	コンセント
	2口コンセント
	アース付きコンセント
	スイッチ
	接地極付きコンセント
	ガス警報器用コンセント
	プルボックス

	インターホン子機
	インターホン親機
	電話アウトレット
	TVアウトレット (共用部)
	コールボタン
	熱式感知器 (定温式)
	熱式感知器 (差動式)

天井スラブ埋込配線
 天井隠蔽配線
 床スラブ埋込または床隠蔽配線

団地名	府中多摩川通り住宅【3号棟】	縮尺	S=1:50
図面名称	住戸電気設備図 3LDK-B1	図面番号	電2

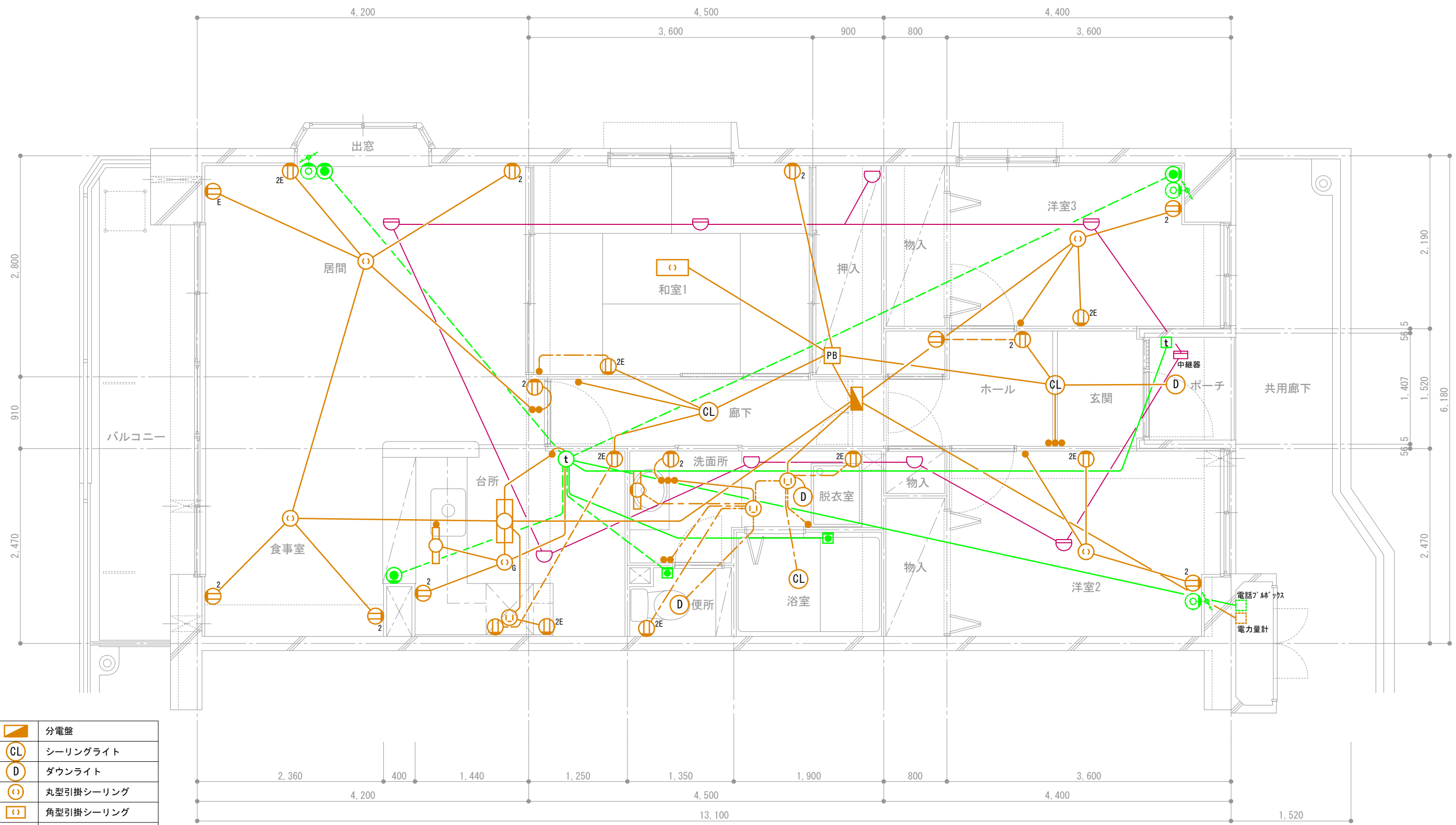


	分電盤
	シーリングライト
	ダウンライト
	丸型引掛シーリング
	角型引掛シーリング
	手元灯
	コンセント
	2口コンセント
	アース付きコンセント
	スイッチ
	接地極付きコンセント
	ガス警報器用コンセント
	プルボックス

	インターホン子機
	インターホン親機
	電話アウトレット
	TVアウトレット (共用部)
	コールボタン
	熱式感知器 (定温式)
	熱式感知器 (差動式)

天井スラブ埋込配線
 天井隠蔽配線
 床スラブ埋込または床隠蔽配線

団地名	府中多摩川通り住宅【3号棟】	縮尺	S=1:50
図面名称	住戸電気設備図 3LDK-B2	図面番号	電3

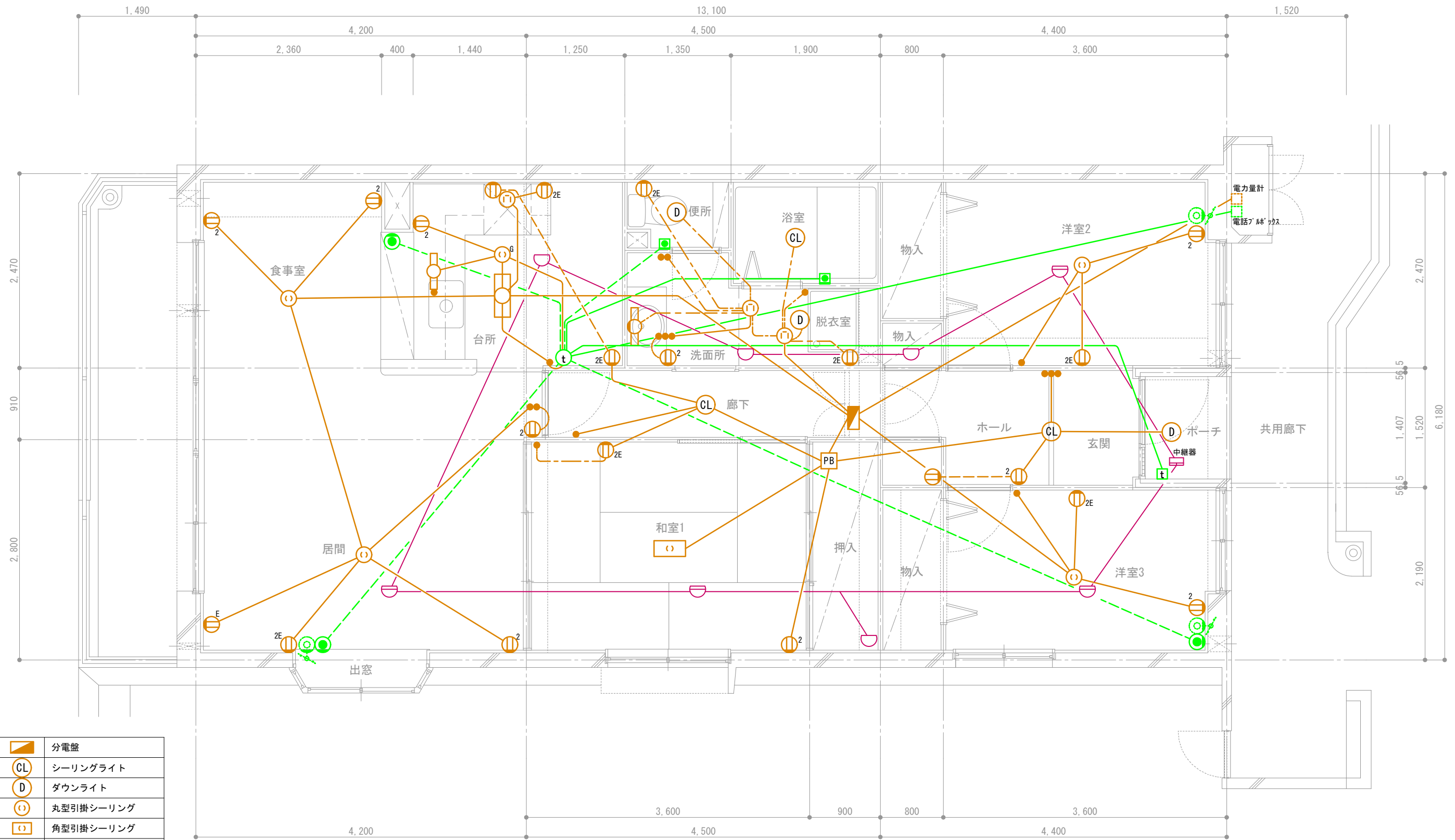


	分電盤
	シーリングライト
	ダウンライト
	丸型引掛シーリング
	角型引掛シーリング
	手元灯
	コンセント
	2口コンセント
	アース付きコンセント
	スイッチ
	接地極付きコンセント
	ガス警報器用コンセント
	プルボックス

	インターホン子機
	インターホン親機
	電話アウトレット
	TVアウトレット (共用部)
	コールボタン
	熱式感知器 (定温式)
	熱式感知器 (差動式)

天井スラブ埋込配線
 天井隠蔽配線
 床スラブ埋込または床隠蔽配線

地名称	府中多摩川通り住宅【1・3号棟】	縮尺	S=1:50
図面名称	住戸電気設備図 3LDK-B3	図面番号	電4

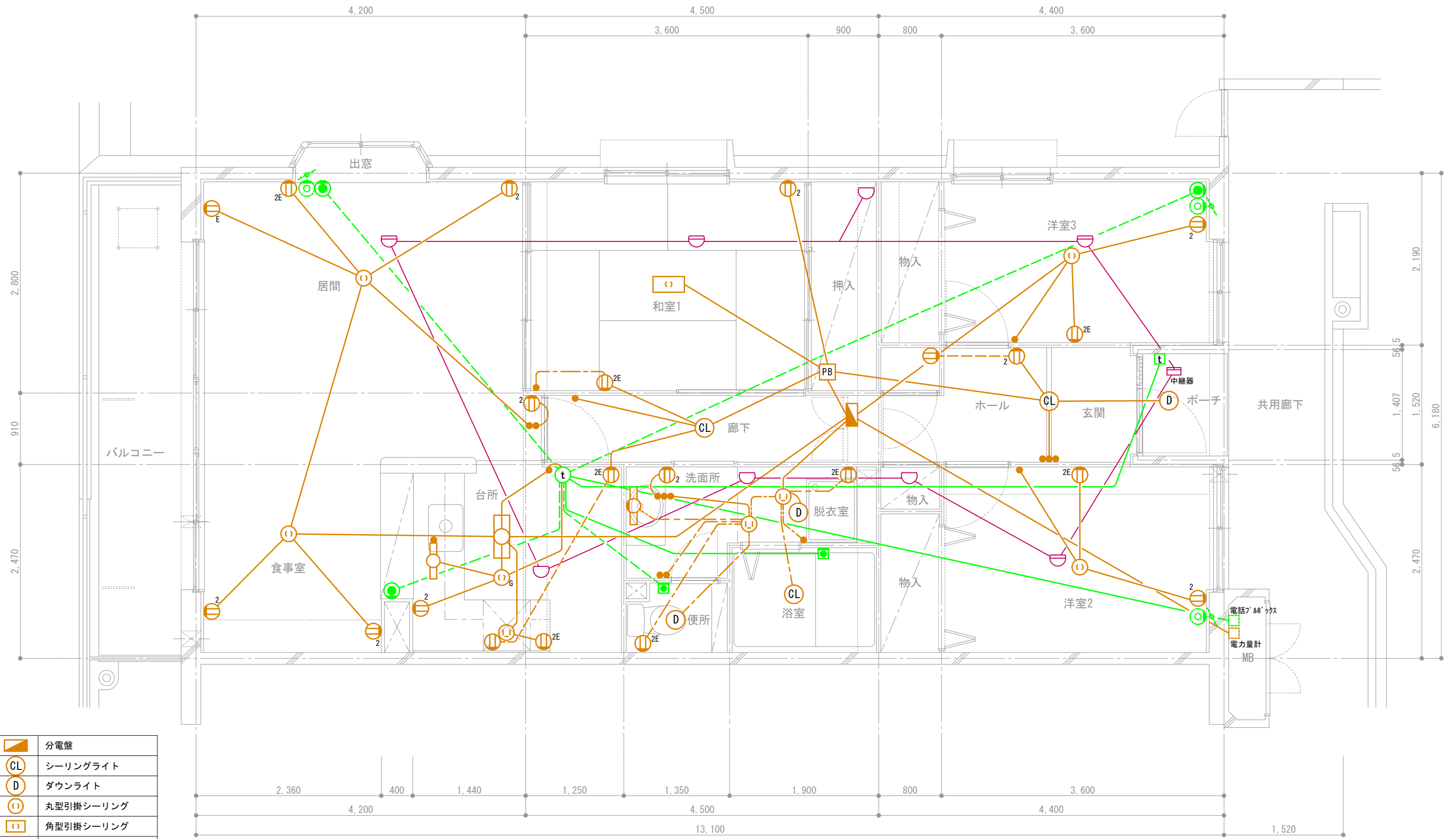


	分電盤
	シーリングライト
	ダウンライト
	丸型引掛シーリング
	角型引掛シーリング
	手元灯
	コンセント
	2口コンセント
	アース付きコンセント
	スイッチ
	接地極付きコンセント
	ガス警報器用コンセント
	プルボックス

	インターホン子機
	インターホン親機
	電話アウトレット
	TVアウトレット (共用部)
	コールボタン
	熱式感知器 (定温式)
	熱式感知器 (差動式)

天井スラブ埋込配線
 天井隠蔽配線
 床スラブ埋込または床隠蔽配線

団地名称	府中多摩川通り住宅【1号棟】	縮尺	S=1:50
図面名称	住戸電気設備図 3LDK-B4	図面番号	電5

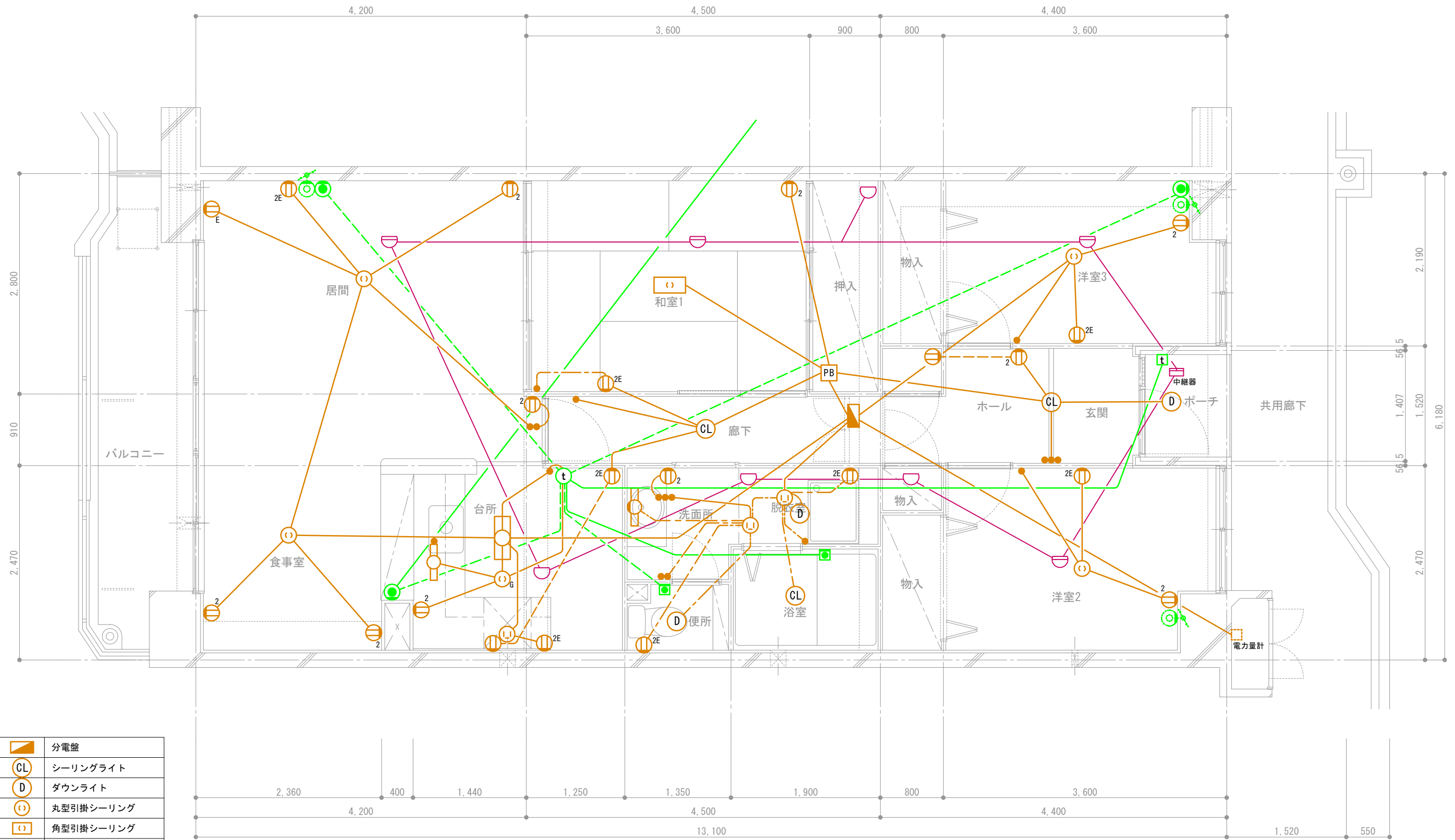


	分電盤
	シーリングライト
	ダウンライト
	丸型引掛シーリング
	角型引掛シーリング
	手元灯
	コンセント
	2口コンセント
	アース付きコンセント
	スイッチ
	接地極付きコンセント
	ガス警報器用コンセント
	プルボックス

	インターホン子機
	インターホン親機
	電話アウトレット
	TVアウトレット (共用部)
	コールボタン
	熱式感知器 (定温式)
	熱式感知器 (差動式)

天井スラブ埋込配線
 天井隠蔽配線
 床スラブ埋込または床隠蔽配線

団地名	府中多摩川通り住宅【3号棟】	縮尺	S=1:50
図面名称	住戸電気設備図 3LDK-B5	図面番号	電6

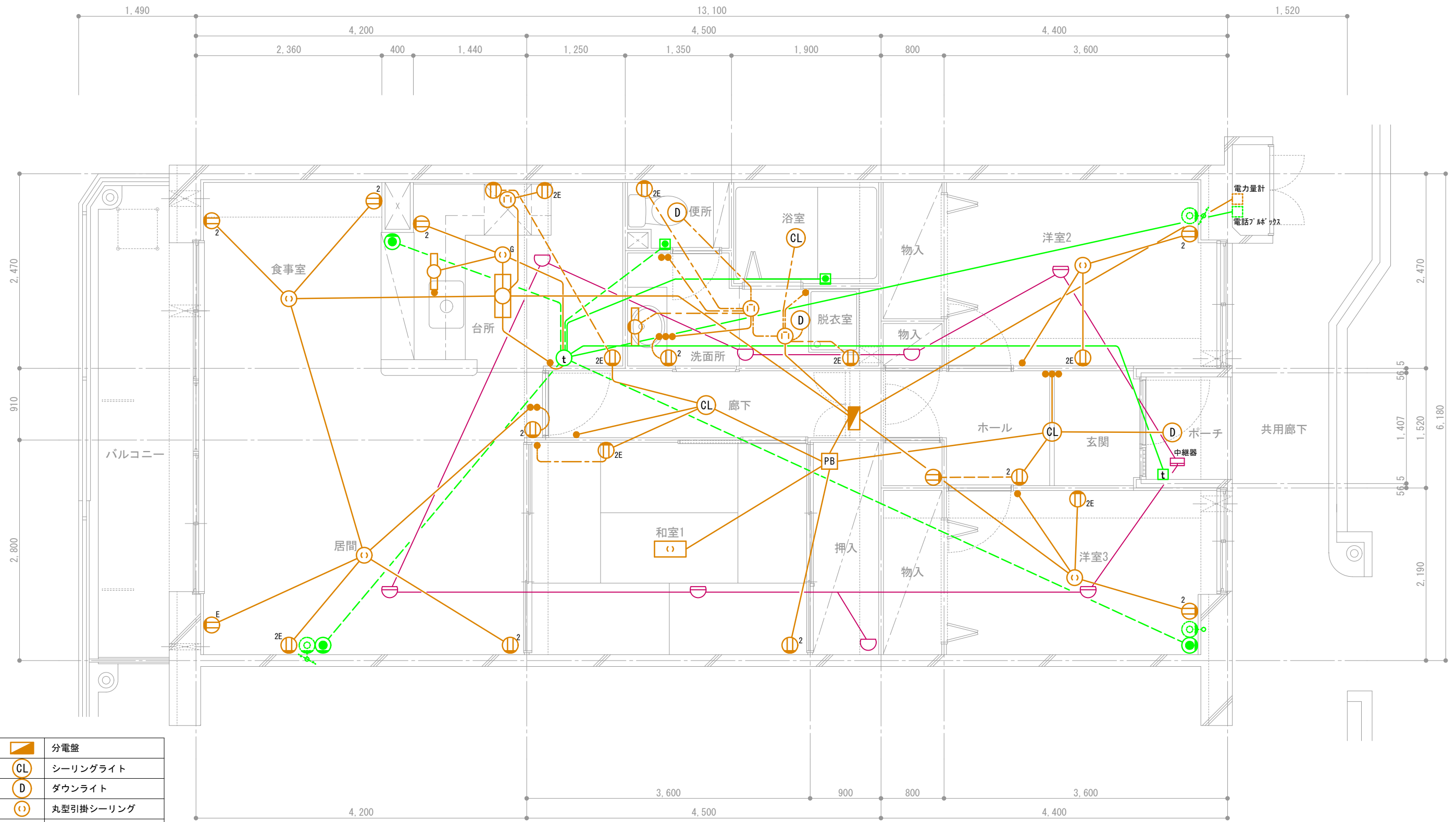


	分電盤
	シーリングライト
	ダウンライト
	丸型引掛シーリング
	角型引掛シーリング
	手元灯
	コンセント
	2口コンセント
	アース付きコンセント
	スイッチ
	接地極付きコンセント
	ガス警報器用コンセント
	プルボックス

	インターホン子機
	インターホン親機
	電話アウトレット
	TVアウトレット (共用部)
	コールボタン
	熱式感知器 (定温式)
	熱式感知器 (差動式)

天井スラブ埋込配線
 天井隠蔽配線
 床スラブ埋込または床隠蔽配線

団地名称	府中多摩川通り住宅【3号棟】	縮尺	S=1:50
図面名称	住戸電気設備図 3LDK-B6	図面番号	電7

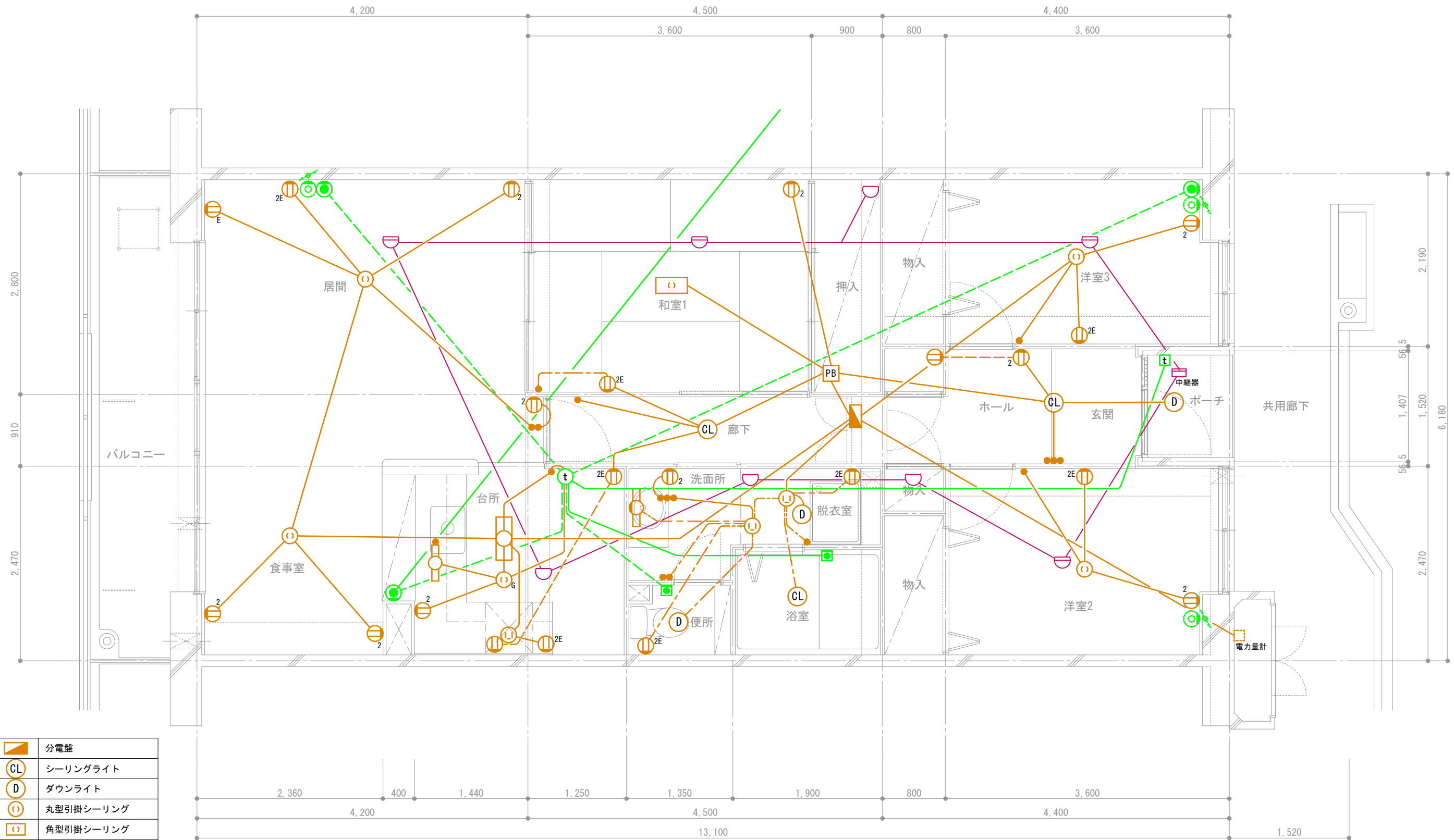


	分電盤
	シーリングライト
	ダウンライト
	丸型引掛シーリング
	角型引掛シーリング
	手元灯
	コンセント
	2口コンセント
	アース付きコンセント
	スイッチ
	接地極付きコンセント
	ガス警報器用コンセント
	プルボックス

	インターホン子機
	インターホン親機
	電話アウトレット
	TVアウトレット (共用部)
	コールボタン
	熱式感知器 (定温式)
	熱式感知器 (差動式)

天井スラブ埋込配線
 天井隠蔽配線
 床スラブ埋込または床隠蔽配線

団地名	府中多摩川通り住宅【1号棟】	縮尺	S=1:50
図面名称	住戸電気設備図 3LDK-B7	図面番号	電8

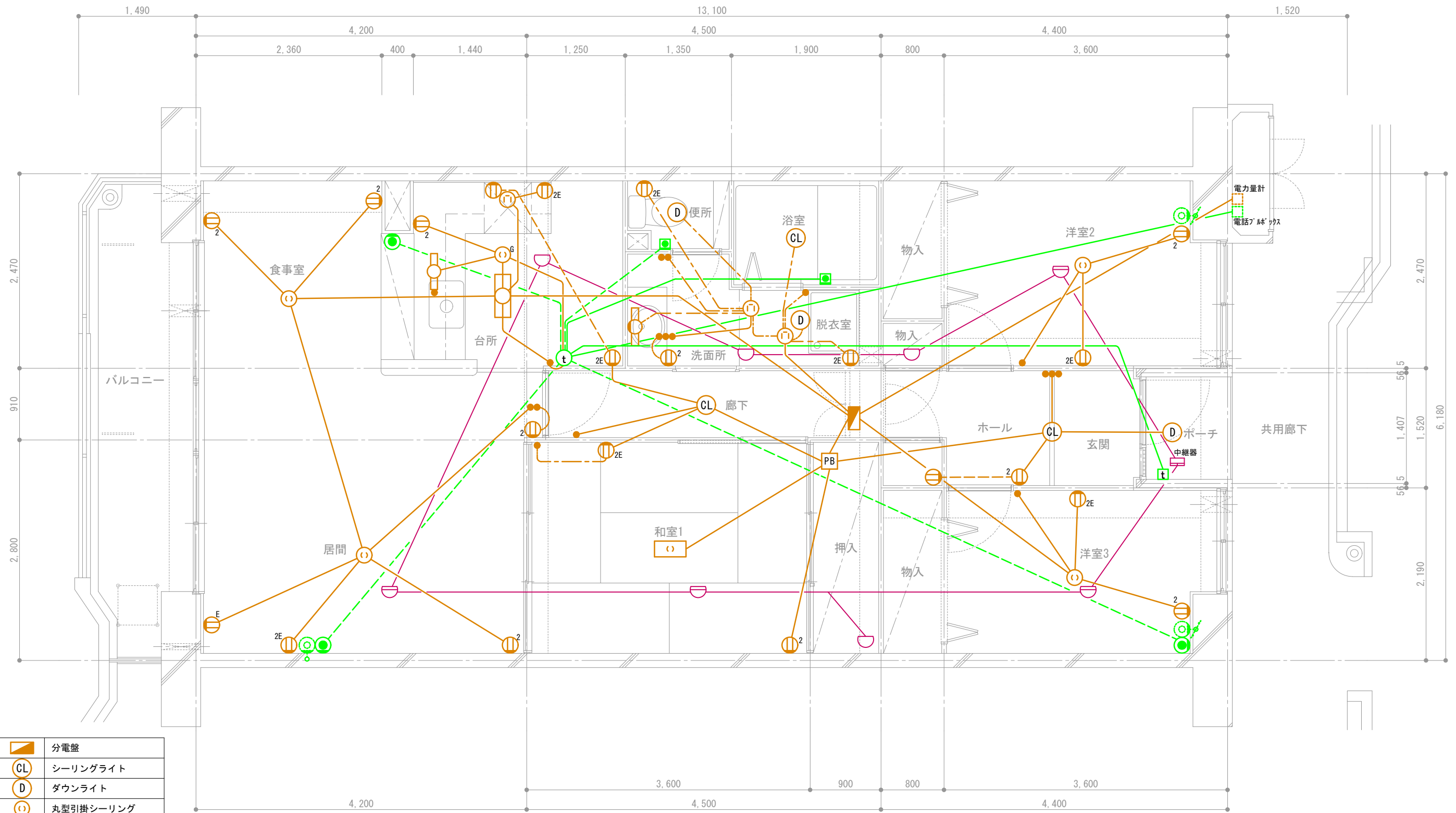


	分電盤
	シーリングライト
	ダウンライト
	丸型引掛シーリング
	角型引掛シーリング
	手元灯
	コンセント
	2口コンセント
	アース付きコンセント
	スイッチ
	接地極付きコンセント
	ガス警報器用コンセント
	プルボックス

	インターホン子機
	インターホン親機
	電話アウトレット
	TVアウトレット (共用部)
	コールボタン
	熱式感知器 (定温式)
	熱式感知器 (差動式)

天井スラブ埋込配線
 天井隠蔽配線
 床スラブ埋込または床隠蔽配線

団地名称	府中多摩川通り住宅【1号棟】	縮尺	S=1:50
図面名称	住戸電気設備図 3LDK-B8	図面番号	電9

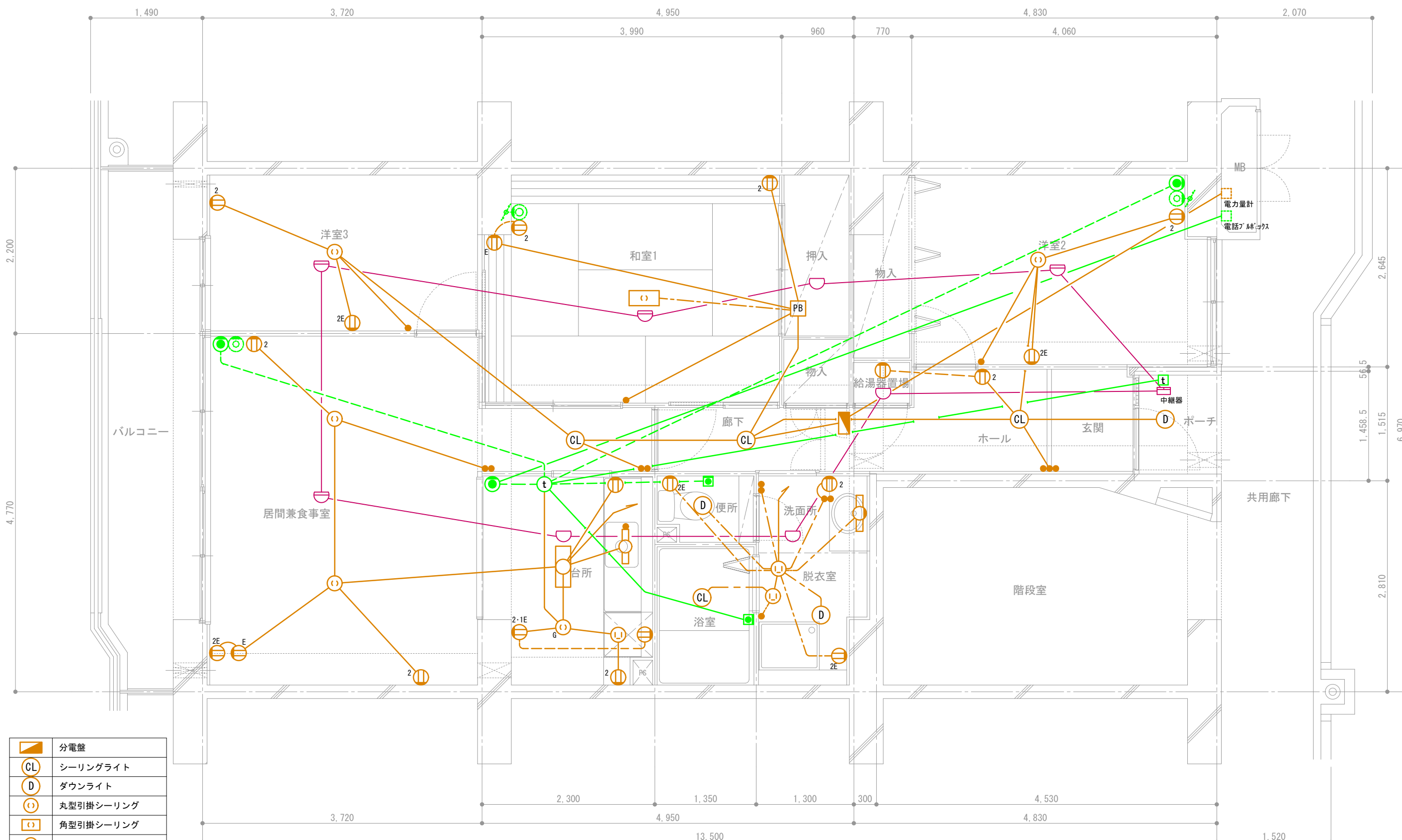


	分電盤
	シーリングライト
	ダウンライト
	丸型引掛シーリング
	角型引掛シーリング
	手元灯
	コンセント
	2口コンセント
	アース付きコンセント
	スイッチ
	接地極付きコンセント
	ガス警報器用コンセント
	プルボックス

	インターホン子機
	インターホン親機
	電話アウトレット
	TVアウトレット (共用部)
	コールボタン
	熱式感知器 (定温式)
	熱式感知器 (差動式)

天井スラブ埋込配線
 天井隠蔽配線
 床スラブ埋込または床隠蔽配線

団地名称	府中多摩川通り住宅【3号棟】	縮尺	S=1:50
図面名称	住戸電気設備図 3LDK-B9	図面番号	電10

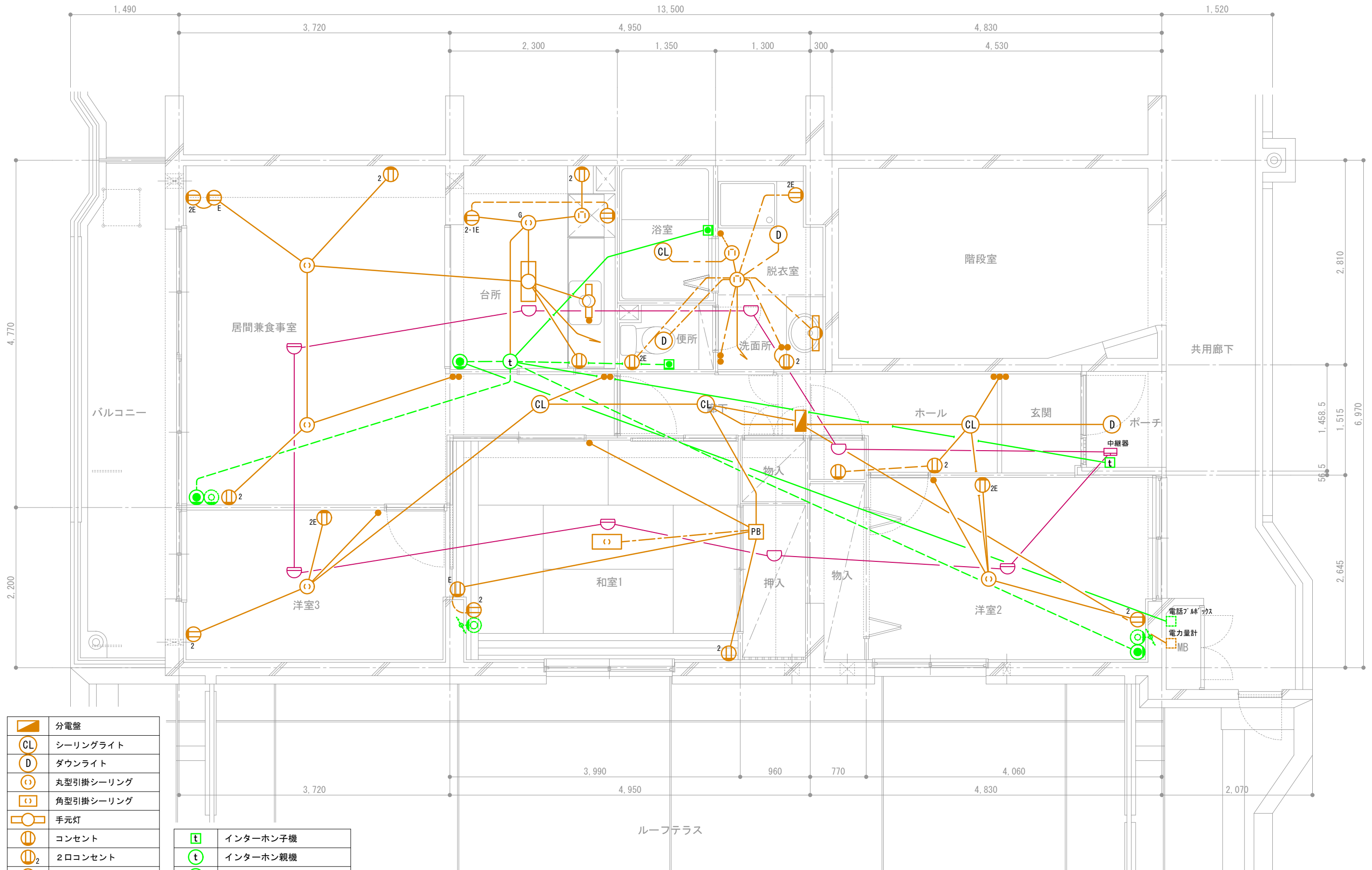


	分電盤
	シーリングライト
	ダウンライト
	丸型引掛シーリング
	角型引掛シーリング
	手元灯
	コンセント
	2口コンセント
	アース付きコンセント
	スイッチ
	接地極付きコンセント
	ガス警報器用コンセント
	プルボックス

	インターホン子機
	インターホン親機
	電話アウトレット
	TVアウトレット (共用部)
	コールボタン
	熱式感知器 (定温式)
	熱式感知器 (差動式)

——— 天井スラブ埋込配線
 - - - 天井隠蔽配線
 - - - 床スラブ埋込または床隠蔽配線

団地名称	府中多摩川通り住宅【2号棟】	縮尺	S=1:50
図面名称	住戸電気設備図 3LDK-C1	図面番号	電11

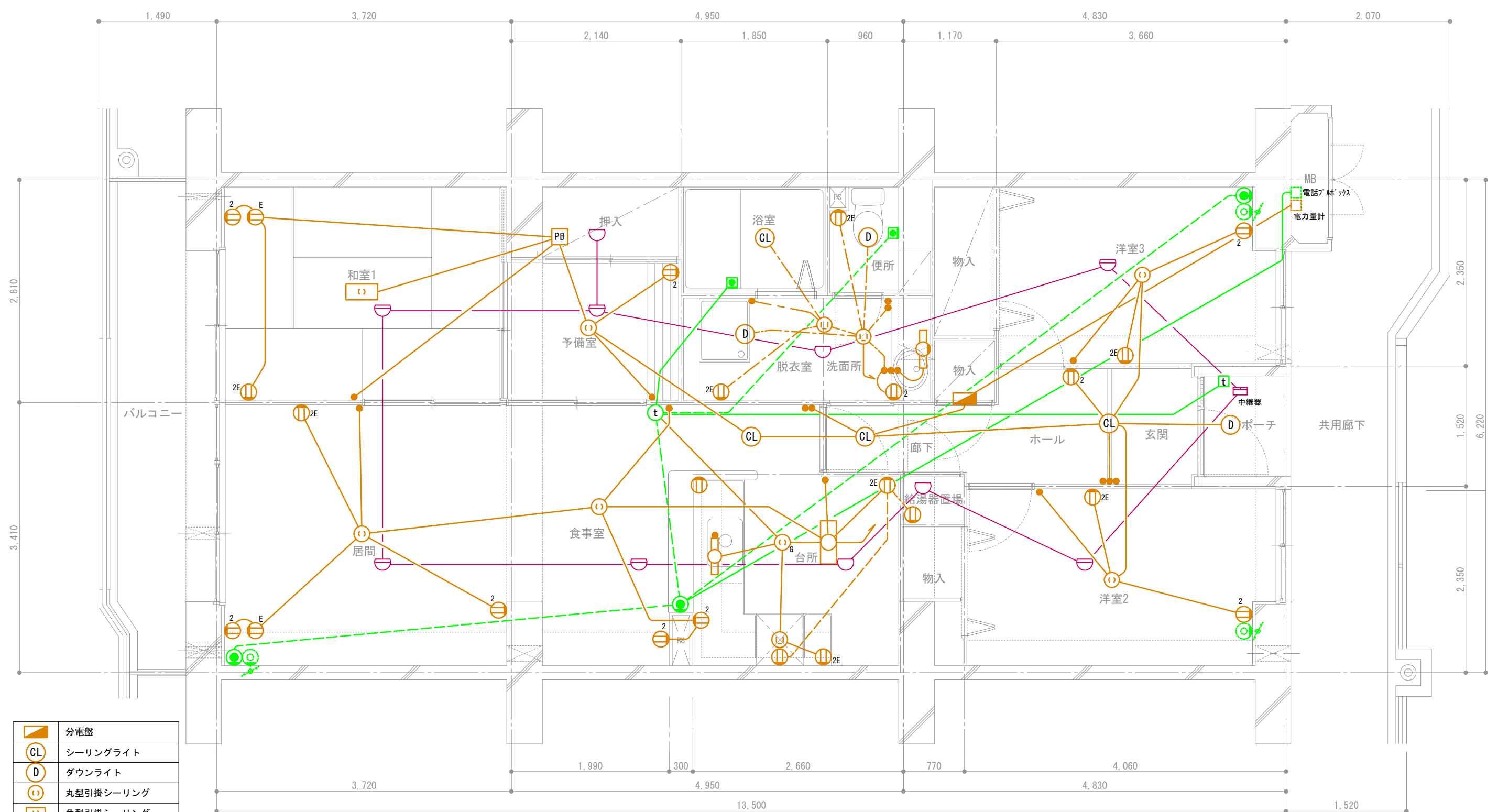


	分電盤
	シーリングライト
	ダウンライト
	丸型引掛シーリング
	角型引掛シーリング
	手元灯
	コンセント
	2口コンセント
	アース付きコンセント
	スイッチ
	接地極付きコンセント
	ガス警報器用コンセント
	プルボックス

	インターホン子機
	インターホン親機
	電話アウトレット
	TVアウトレット (共用部)
	コールボタン
	熱式感知器 (定温式)
	熱式感知器 (差動式)

——— 天井スラブ埋込配線
 - - - 天井隠蔽配線
 - - - 床スラブ埋込または床隠蔽配線

団地名称	府中多摩川通り住宅【2号棟】	縮尺	S=1:50
図面名称	住戸電気設備図 3LDK-C2	図面番号	電12

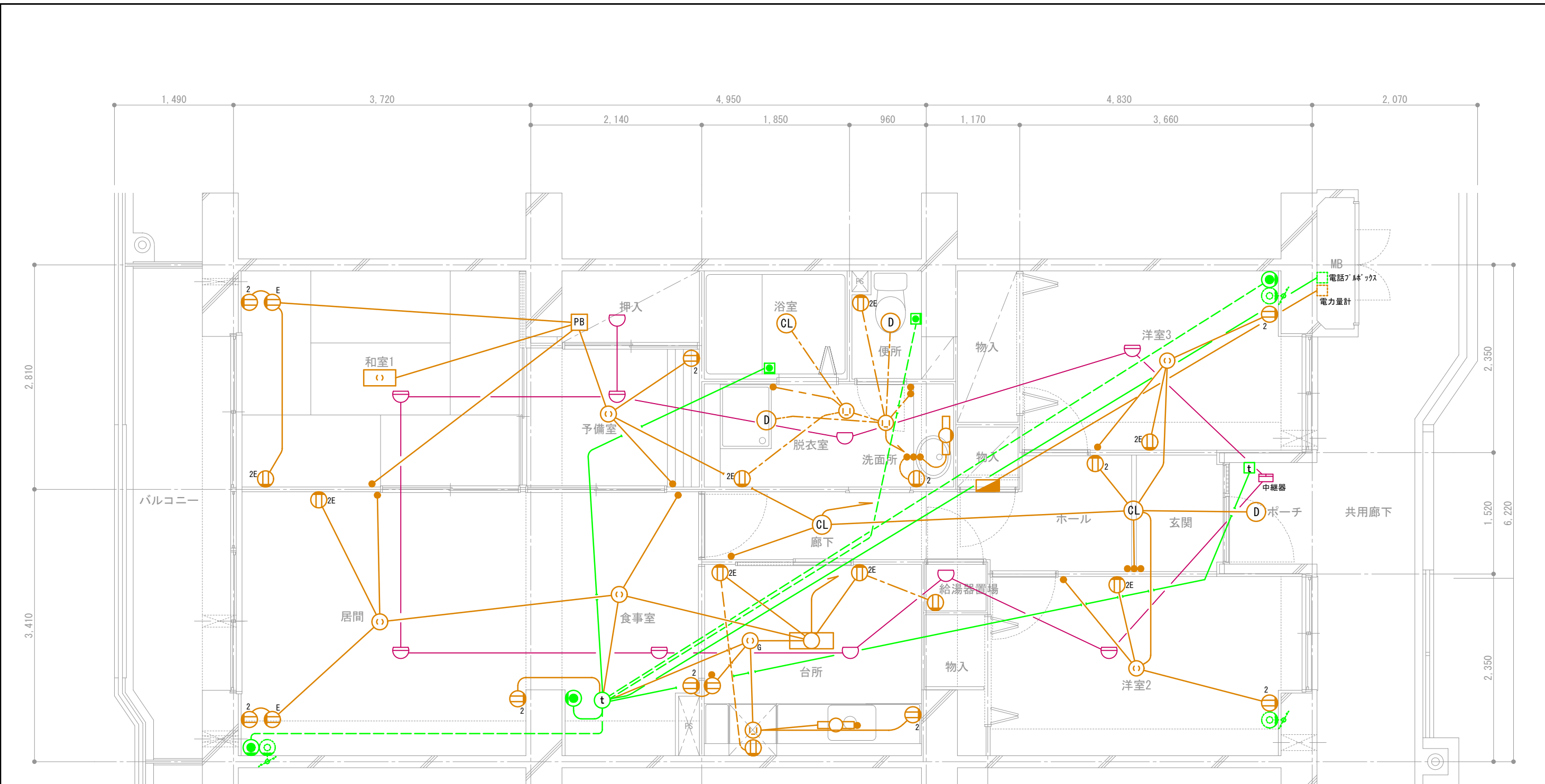


	分電盤
	シーリングライト
	ダウンライト
	丸型引掛シーリング
	角型引掛シーリング
	手元灯
	コンセント
	2口コンセント
	アース付きコンセント
	スイッチ
	接地極付きコンセント
	ガス警報器用コンセント
	プルボックス

	インターホン子機
	インターホン親機
	電話アウトレット
	TVアウトレット (共用部)
	コールボタン
	熱式感知器 (定温式)
	熱式感知器 (差動式)

——— 天井スラブ埋込配線
 - - - 天井隠蔽配線
 - - - 床スラブ埋込または床隠蔽配線

団地名称	府中多摩川通り住宅【2号棟】	縮尺	S=1:50
図面名称	住戸電気設備図 3LDK+S-D	図面番号	電13

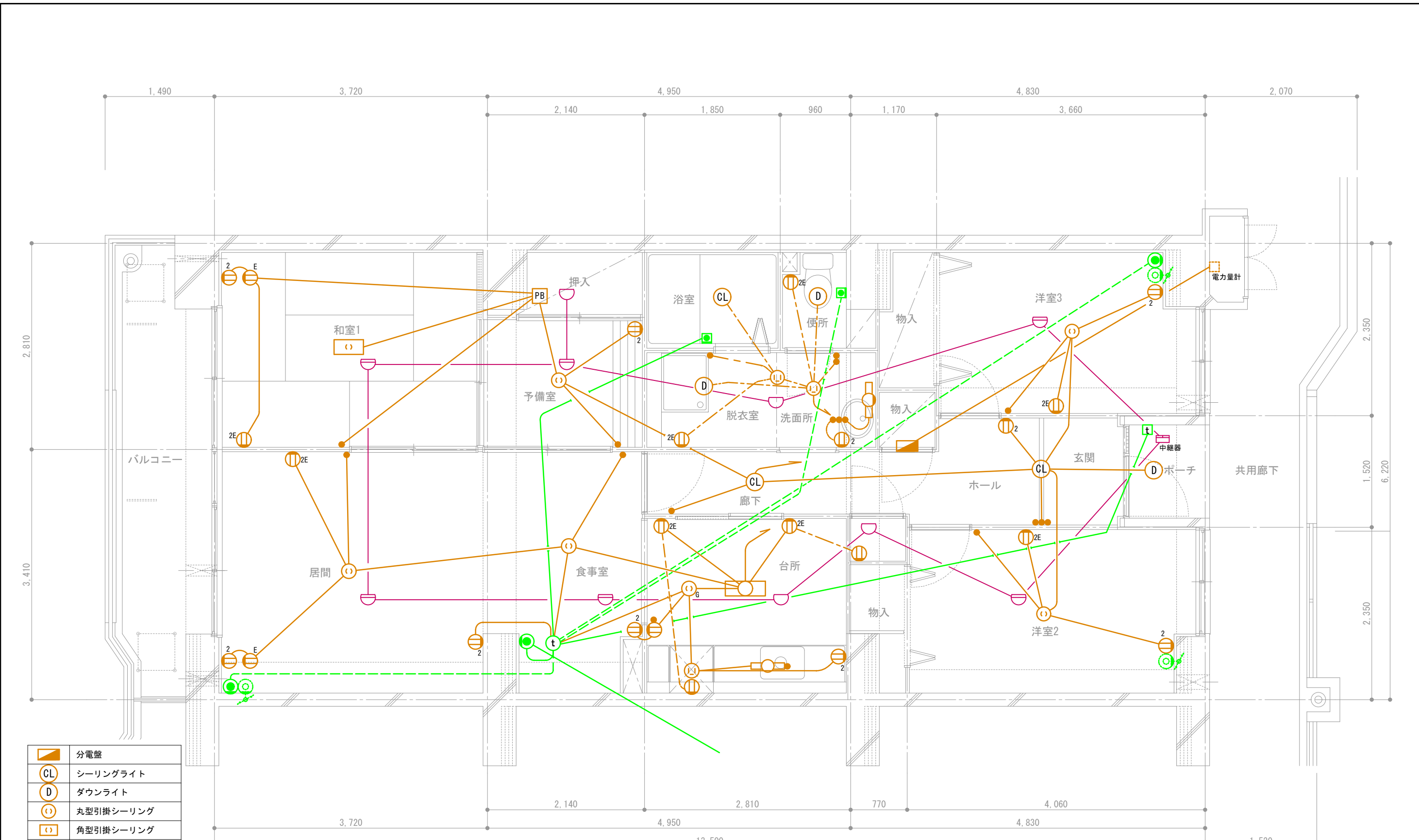


	分電盤
	シーリングライト
	ダウンライト
	丸型引掛シーリング
	角型引掛シーリング
	手元灯
	コンセント
	2口コンセント
	アース付きコンセント
	スイッチ
	接地極付きコンセント
	ガス警報器用コンセント
	プルボックス

	インターホン子機
	インターホン親機
	電話アウトレット
	TVアウトレット (共用部)
	コールボタン
	熱式感知器 (定温式)
	熱式感知器 (差動式)

——— 天井スラブ埋込配線
 - - - 天井隠蔽配線
 - - - 床スラブ埋込または床隠蔽配線

団地名	府中多摩川通り住宅【2号棟】	縮尺	S=1:50
図面名称	住戸電気設備図 3LDK+S-E1	図面番号	電14

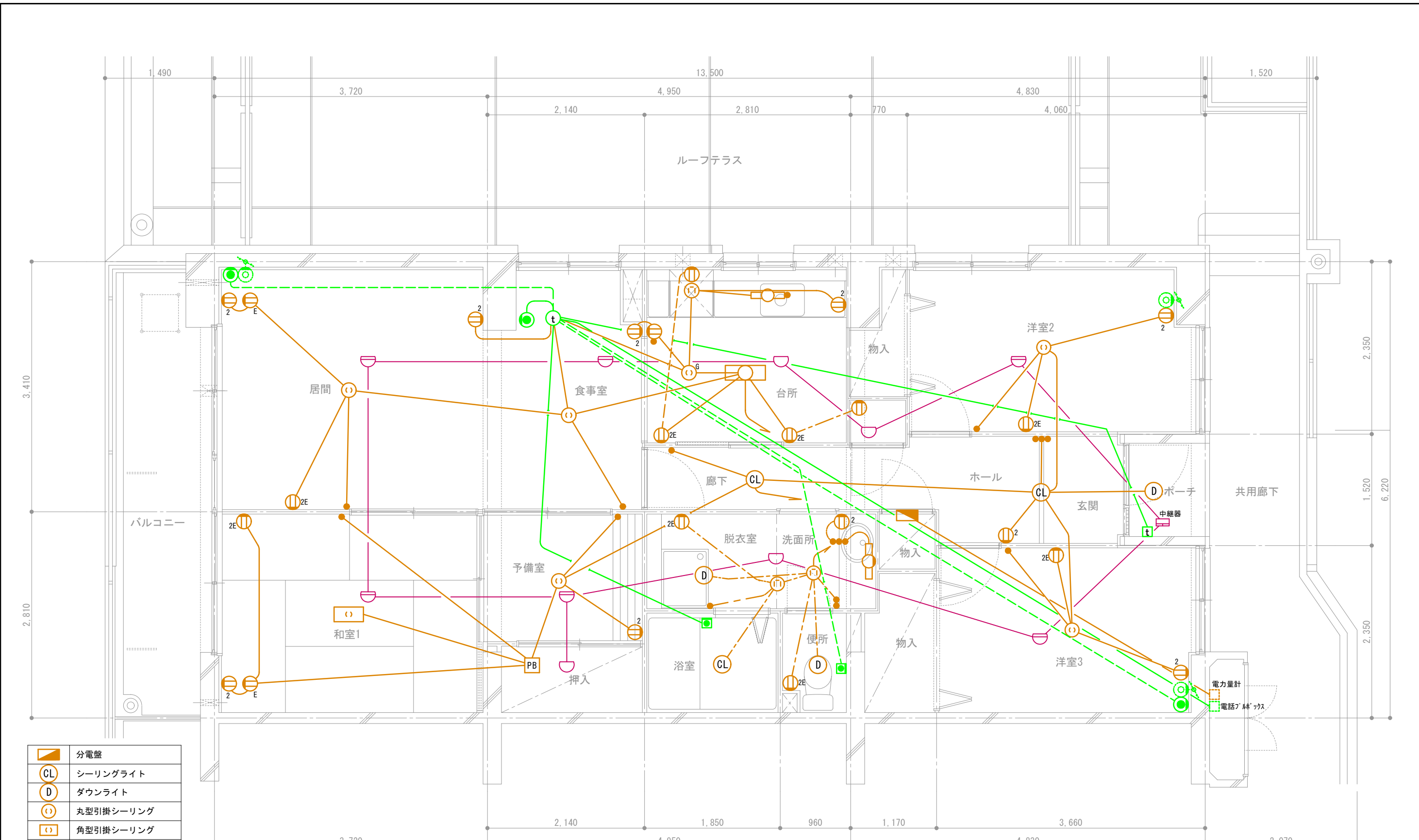


	分電盤
	シーリングライト
	ダウンライト
	丸型引掛シーリング
	角型引掛シーリング
	手元灯
	コンセント
	2口コンセント
	アース付きコンセント
	スイッチ
	接地極付きコンセント
	ガス警報器用コンセント
	プルボックス

	インターホン子機
	インターホン親機
	電話アウトレット
	TVアウトレット (共用部)
	コールボタン
	熱式感知器 (定温式)
	熱式感知器 (差動式)

天井スラブ埋込配線
 天井隠蔽配線
 床スラブ埋込または床隠蔽配線

団地名称	府中多摩川通り住宅【2号棟】	縮尺	S=1:50
図面名称	住戸電気設備図 3LDK+S-E2	図面番号	電15

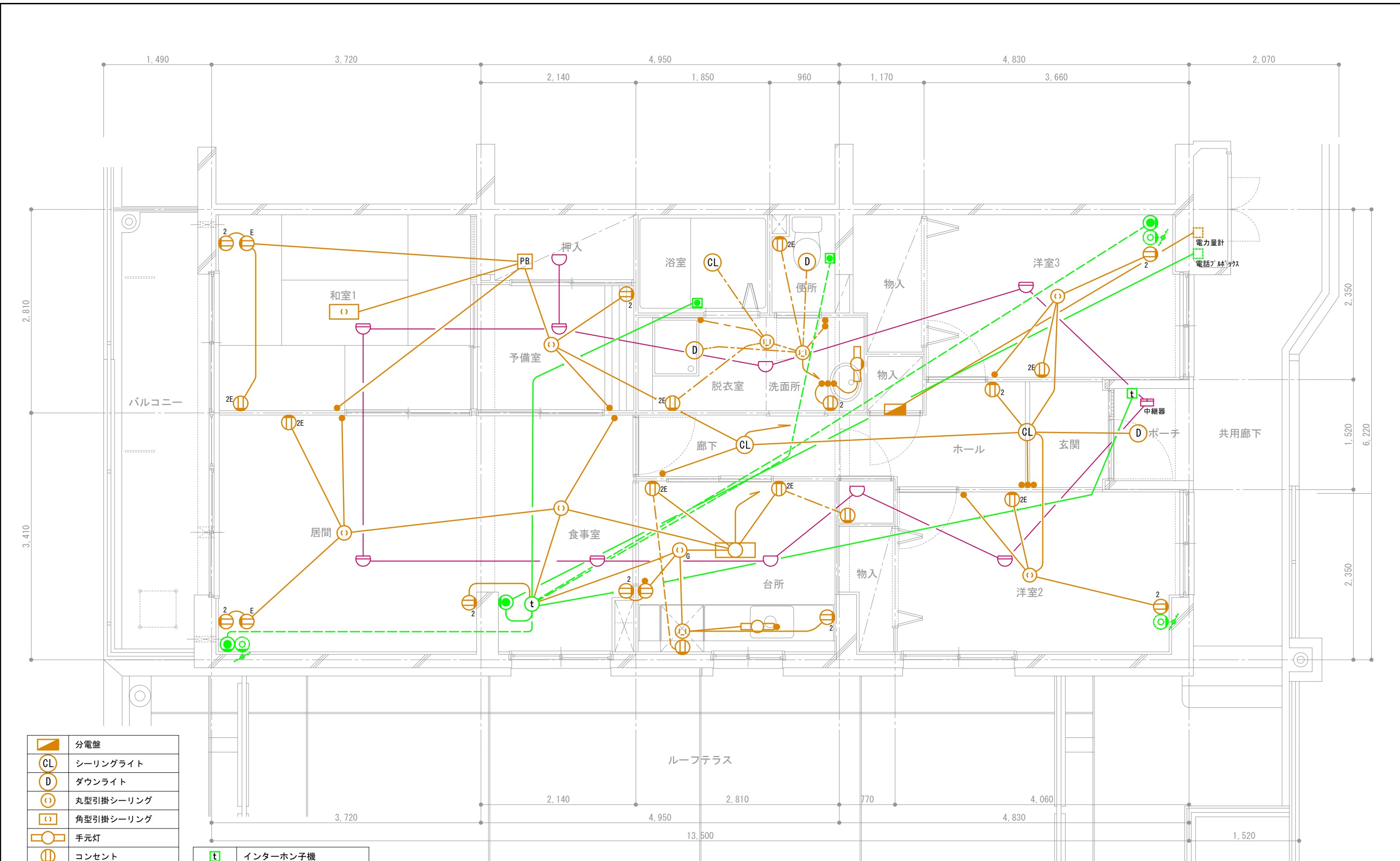


	分電盤
	シーリングライト
	ダウンライト
	丸型引掛シーリング
	角型引掛シーリング
	手元灯
	コンセント
	2口コンセント
	アース付きコンセント
	スイッチ
	接地極付きコンセント
	ガス警報器用コンセント
	プルボックス

	インターホン子機
	インターホン親機
	電話アウトレット
	TVアウトレット (共用部)
	コールボタン
	熱式感知器 (定温式)
	熱式感知器 (差動式)

——— 天井スラブ埋込配線
 - - - 天井隠蔽配線
 - - - 床スラブ埋込または床隠蔽配線

団地名	府中多摩川通り住宅【2号棟】	縮尺	S=1:50
図面名称	住戸電気設備図 3LDK+S-E3	図面番号	電16

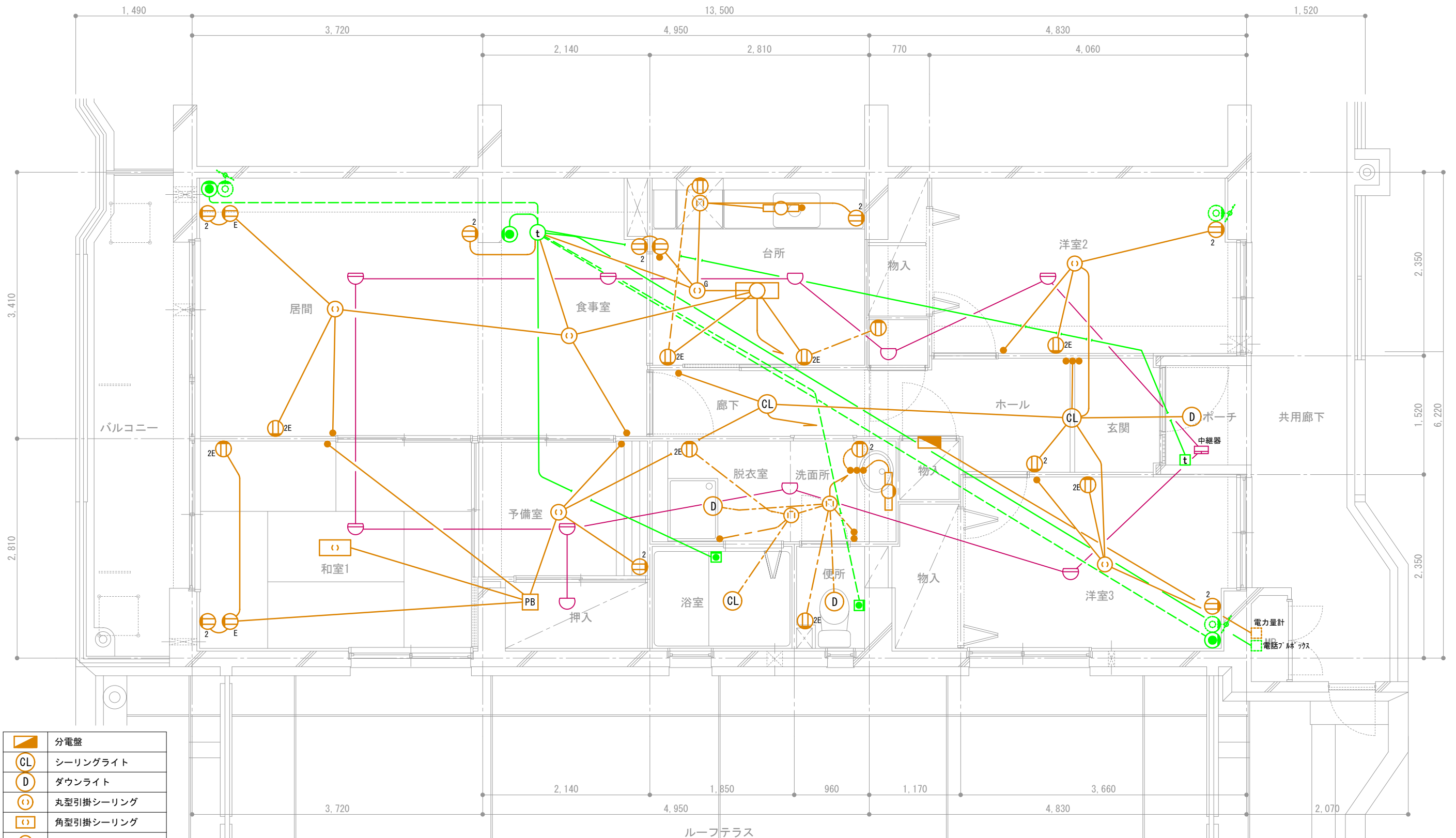


	分電盤
	シーリングライト
	ダウンライト
	丸型引掛シーリング
	角型引掛シーリング
	手元灯
	コンセント
	2口コンセント
	アース付きコンセント
	スイッチ
	接地極付きコンセント
	ガス警報器用コンセント
	プルボックス

	インターホン子機
	インターホン親機
	電話アウトレット
	TVアウトレット (共用部)
	コールボタン
	熱式感知器 (定温式)
	熱式感知器 (差動式)

天井スラブ埋込配線
 天井隠蔽配線
 床スラブ埋込または床隠蔽配線

団地名	府中多摩川通り住宅【2号棟】	縮尺	S=1:50
図面名称	住戸電気設備図 3LDK+S-E4	図面番号	電17

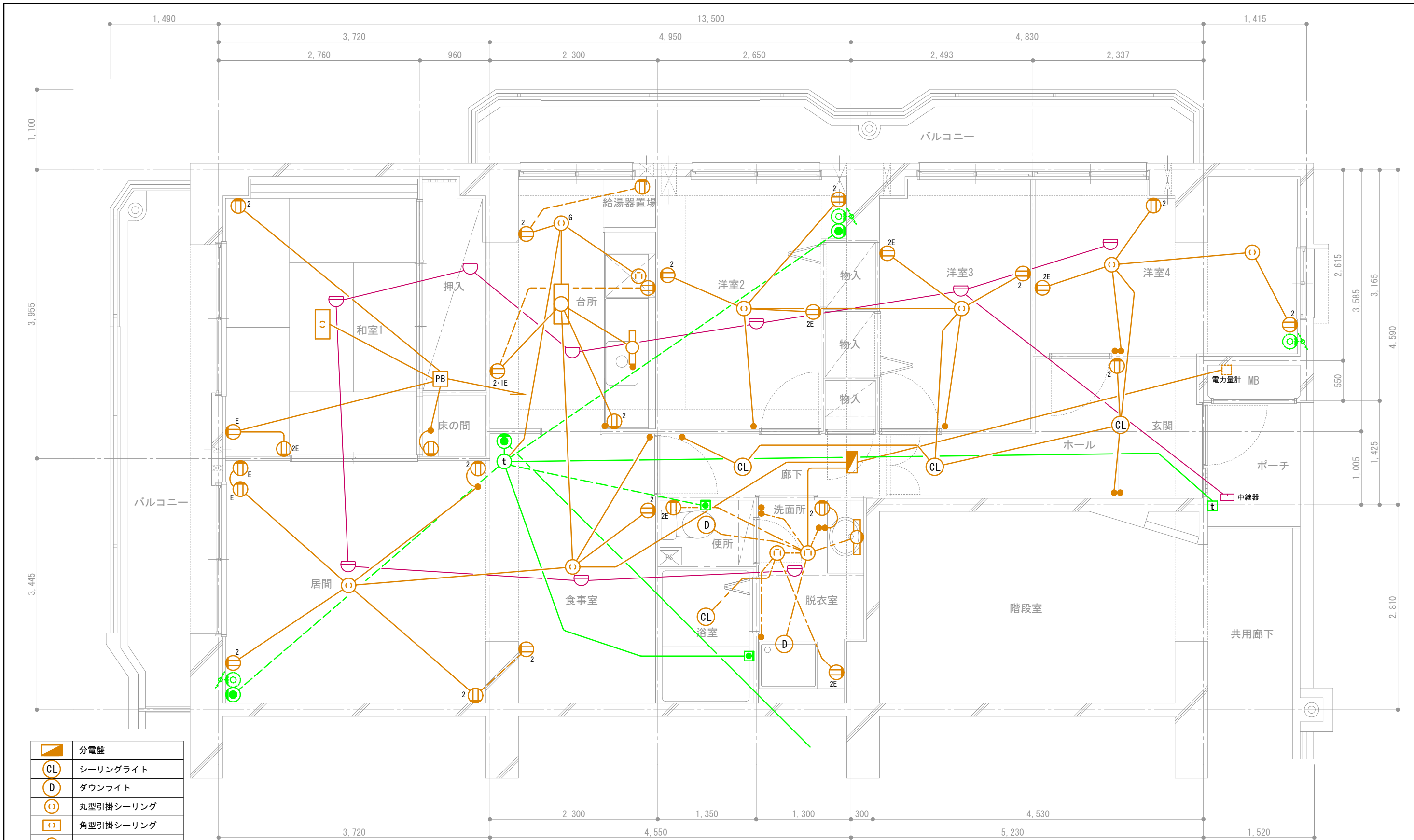


	分電盤
	シーリングライト
	ダウンライト
	丸型引掛シーリング
	角型引掛シーリング
	手元灯
	コンセント
	2口コンセント
	アース付きコンセント
	スイッチ
	接地極付きコンセント
	ガス警報器用コンセント
	プルボックス

	インターホン子機
	インターホン親機
	電話アウトレット
	TVアウトレット (共用部)
	コールボタン
	熱式感知器 (定温式)
	熱式感知器 (差動式)

天井スラブ埋込配線
 天井隠蔽配線
 床スラブ埋込または床隠蔽配線

団地名称	府中多摩川通り住宅【2号棟】	縮尺	S=1:50
図面名称	住戸電気設備図 3LDK+S-E5	図面番号	電18

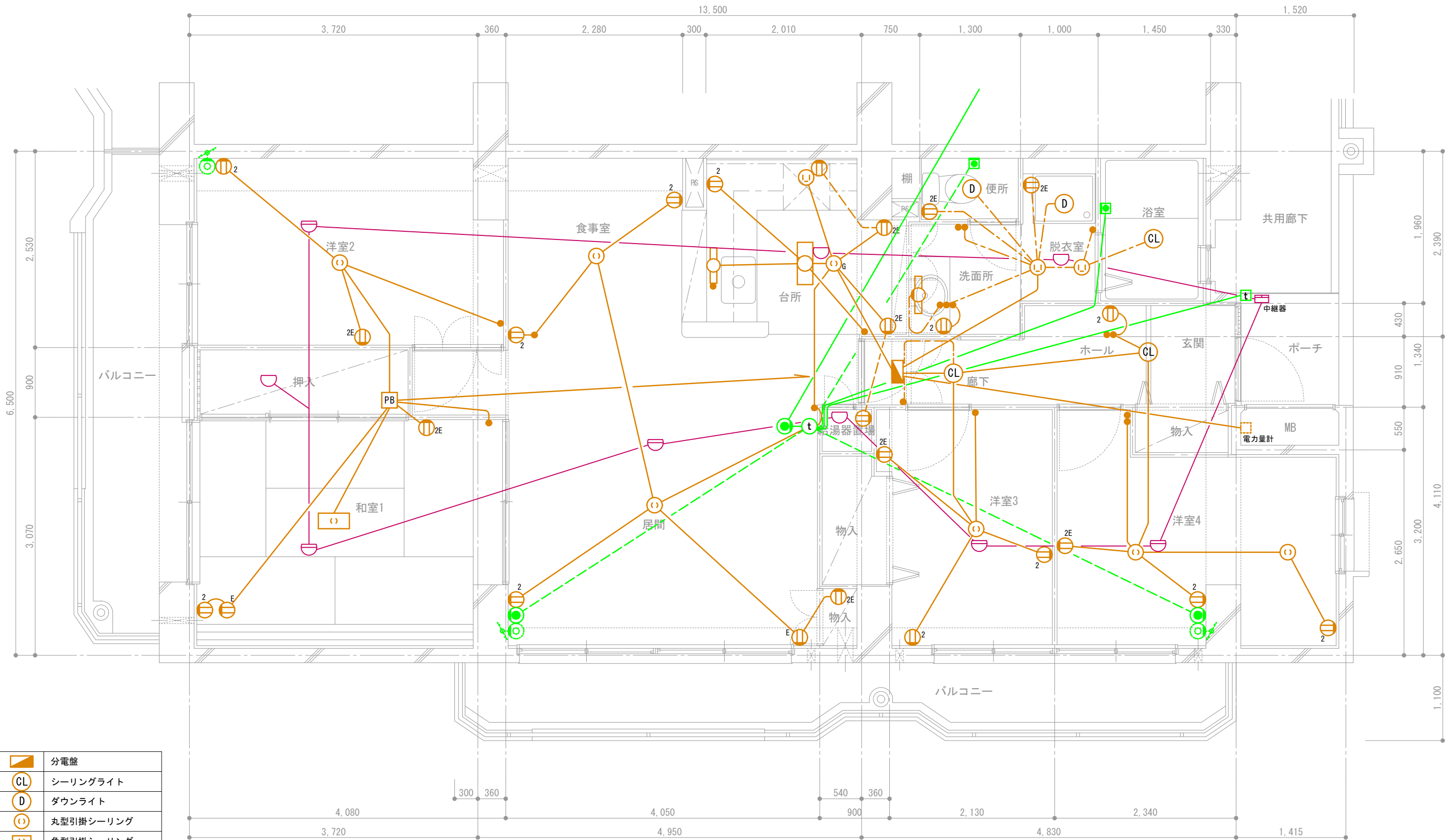


	分電盤
	シーリングライト
	ダウンライト
	丸型引掛シーリング
	角型引掛シーリング
	手元灯
	コンセント
	2口コンセント
	アース付きコンセント
	スイッチ
	接地極付きコンセント
	ガス警報器用コンセント
	プルボックス

	インターホン子機
	インターホン親機
	電話アウトレット
	TVアウトレット (共用部)
	コールボタン
	熱式感知器 (定温式)
	熱式感知器 (差動式)

——— 天井スラブ埋込配線
 - - - 天井隠蔽配線
 - - - 床スラブ埋込または床隠蔽配線

団地名称	府中多摩川通り住宅【2号棟】	縮尺	S=1:50
図面名称	住戸電気設備図 4LDK-F	図面番号	電19



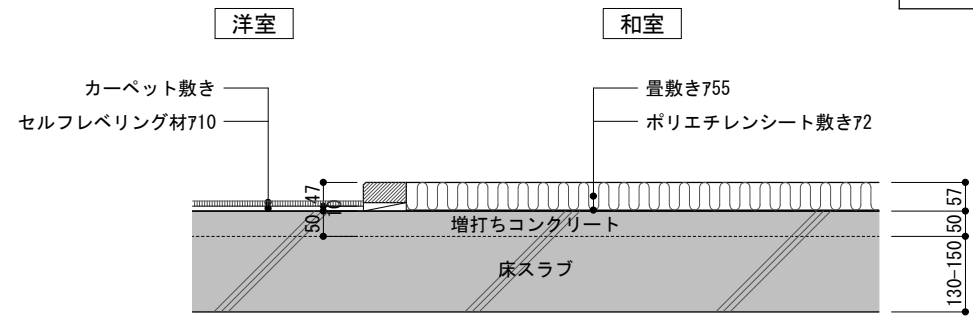
	分電盤
	シーリングライト
	ダウンライト
	丸型引掛シーリング
	角型引掛シーリング
	手元灯
	コンセント
	2口コンセント
	アース付きコンセント
	スイッチ
	接地極付きコンセント
	ガス警報器用コンセント
	プルボックス

	インターホン子機
	インターホン親機
	電話アウトレット
	TVアウトレット (共用部)
	コールボタン
	熱式感知器 (定温式)
	熱式感知器 (差動式)

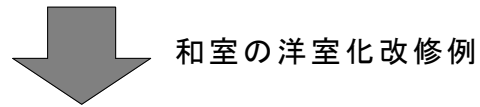
天井スラブ埋込配線
 天井隠蔽配線
 床スラブ埋込または床隠蔽配線

地名称	府中多摩川通り住宅【2号棟】	縮尺	S=1:50
図面名称	住戸電気設備図 4LDK-G	図面番号	電20

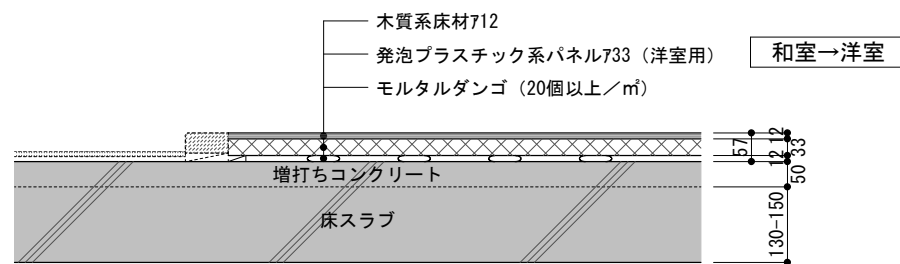
和室→洋室化参考図



既存断面詳細図 S=1:15



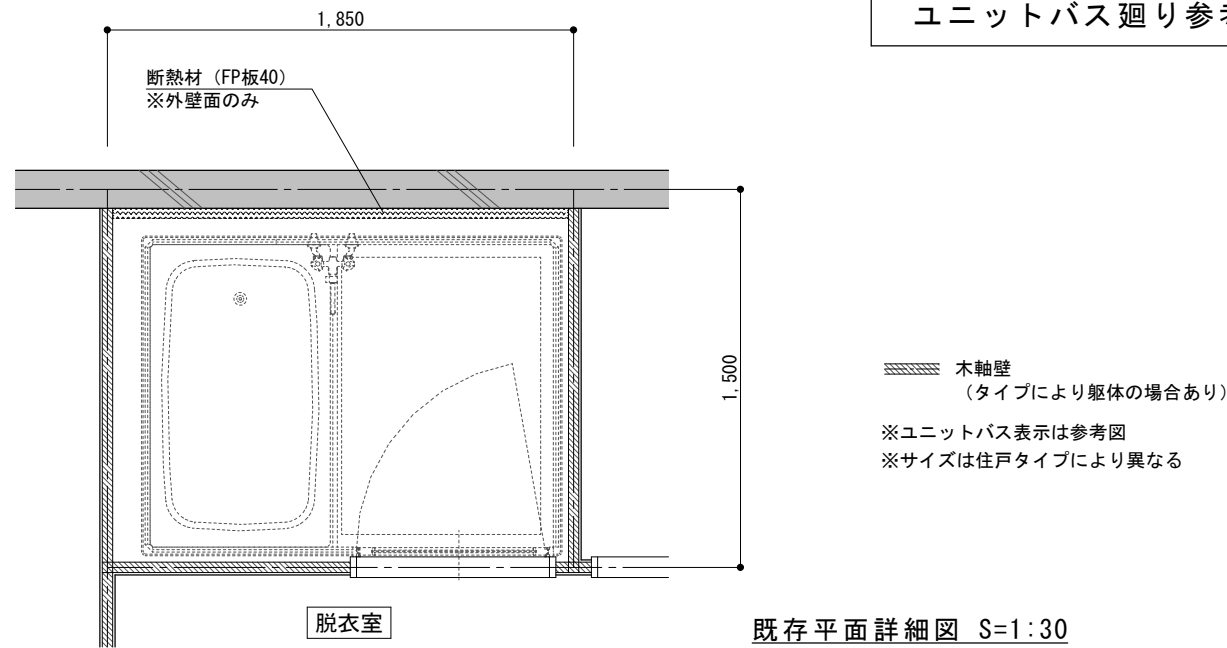
和室の洋室化改修例



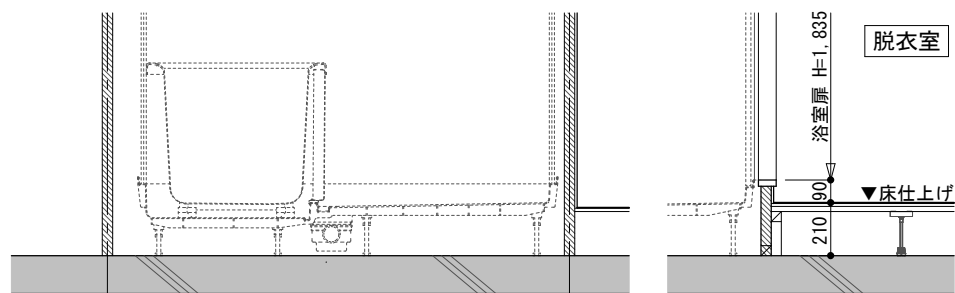
※発泡プラスチック系パネルの施工はメーカー仕様による。

改修後断面詳細図 S=1:15

ユニットバス廻り参考図



既存平面詳細図 S=1:30



既存断面詳細図 S=1:30

インターホンの警報 ロック方法

壁紙交換等でガス検知器を取り外す場合は、インターホンのガス検知器検出を予めロックする必要があります。ロックしないと警報が鳴り続けますのでご注意ください。

警報のロック方法は下記の通りです。



①扉を手前上方向に引き上げながら扉を開けます

② つまようじなどを使用して、「ガス検知器扉」のスイッチを「設置」上→「未設置」下へ動かします。

③ 工事が完了したら、つまようじなどを使用して、「ガス検知器扉」のスイッチを「未設置」下→「設置」上へ戻します。

④扉を下方向に引き下げながら奥に押し込み、扉を閉めます。

団地名	府中多摩川通り住宅	縮尺	S=1:15-30
図面名称	各種参考図	図面番号	参考